

Požičovňa



Súčasťou rozširujúceho modulu k skladu – Sériové čísla, opravy – je nová doplňujúca časť „Požičovňa“, ktorá slúži na evidenciu zapožičaného tovaru (napr. náradia).

Požičovňu je možné spustiť cez menu *Sklad – Požičovňa* a pozostáva z dvoch častí:

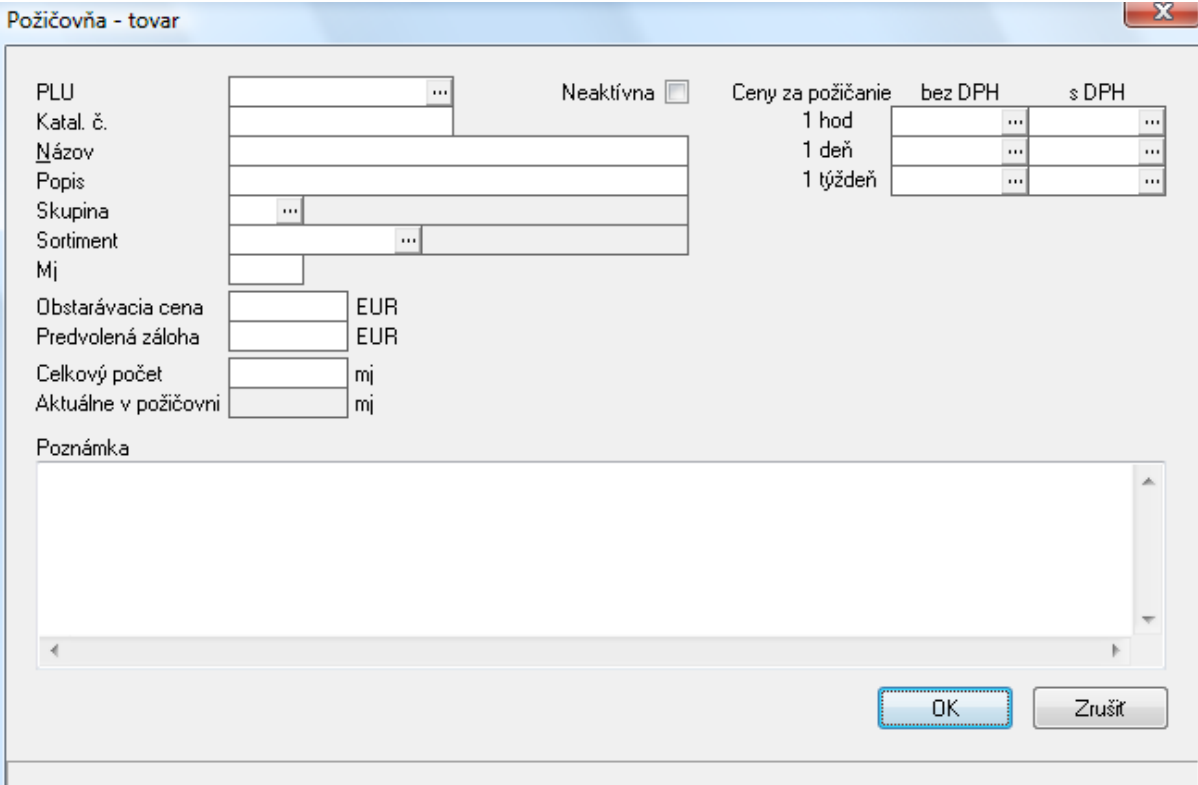
1. Zoznam tovaru
2. Pôžičky

1. Zoznam tovaru

V tejto časti sa zaeviduje tovar, ktorý sa bude následne vypožičiavať. Nový tovar je možné zaevidovať:

- Cez rýchlu klávesu 
- Cez ikonku 
- Cez kontextové menu (pravé tlačidlo myši, resp. menu *x-Požičovňa-Zoznam tovaru*) – Pridaj

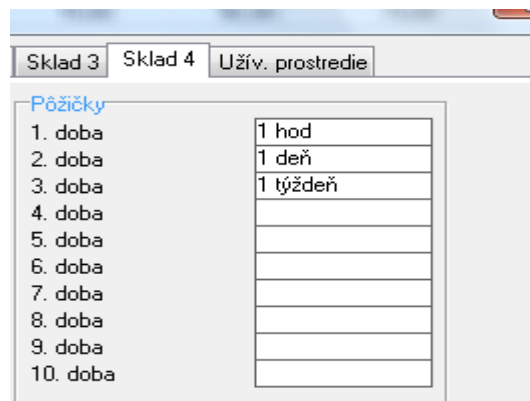
Po výbere jednej z troch predchádzajúcich možností sa zobrazí okno *Požičovňa – tovar*, kde sa zaevidujú jednotlivé údaje o tovare, ktorý sa bude požičiavať.





Ceny za požičanie		bez DPH	s DPH
1 hod	
1 deň	
1 týždeň	

- *PLU* – číslo tovaru, ktoré program prideluje automaticky,
- *Katalógové číslo* – katalógové číslo tovaru,
- *Názov* – názov tovaru,
- *Skupina* – tovarová skupina, napr. tovar, materiál, ...







- *Sortiment* – sortiment, do ktorého je tovar zaradený,
- *Mj* – základná merná jednotka tovaru,
- *Obstarávacia cena* – obstarávacia cena tovaru, vo výpisoch je následne možnosť porovnať obstarávaciu cenu s množstvom peňazí získaných za požičanie tovaru,
- *Predvolená záloha* – záloha za vypožičanie tovaru,
- *Celkový počet* – množstvo tovaru. Pri tovare so sériovým číslom toto pole nie je sprístupnené, naplní sa automaticky po zaevidovaní sériových čísel na danom tovare.
- *Aktuálne v požičovni* – aktuálne množstvo tovaru, ktoré je k dispozícii (celkový počet – požičané množstvo),
- *Poznámka* – poznámky k tovaru,
- *Ceny za požičanie bez DPH / s DPH* – sadzby za vypožičanie tovaru. Štruktúra jednotlivých dôb na vypožičanie (1 hod, 1 deň, 1 týždeň, ...) sa nastavuje v parametroch programu, cez menu *Nastavenia – Parametre – záložka Sklad 4 – časť Požičovňa*:



Tovar so sériovým číslom

Pri tovare so sériovým číslom, je potrebné tovar zaradiť do Skupiny (tovarovej skupiny), pri ktorej sa tieto sériové čísla evidujú. Evidencia sériových čísel sa robí v okne Požičovňa – zoznam tovaru, nastavíme sa na tovar so sériovým číslom a cez funkciu   si zobrazíme okno Sériové čísla, kde sa zadávajú sériové čísla tovaru.



V okne Požičovňa – zoznam tovaru je možné spustiť aj tieto funkcie:

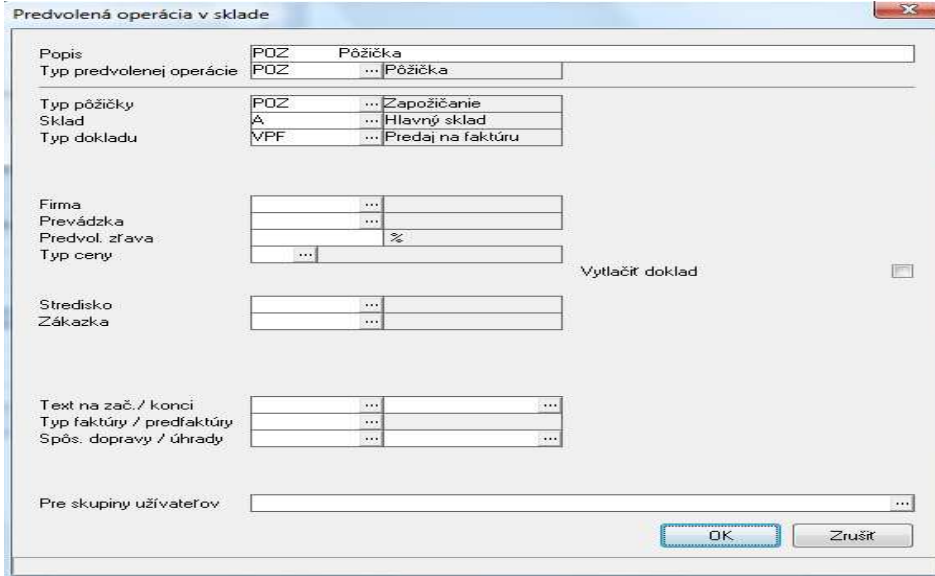
-   = filter
-   = rozpis zapožičania konkrétneho tovaru
-   = výpisy

V okne Požičovňa - zoznam tovaru môžu byť ceny za vypožičanie zobrazené s DPH alebo bez DPH. Je to možné nastaviť v parametroch programu cez menu: *Nastavenia – Parametre – záložka Sklad 4 – časť Požičovňa*.

2. Pôžičky

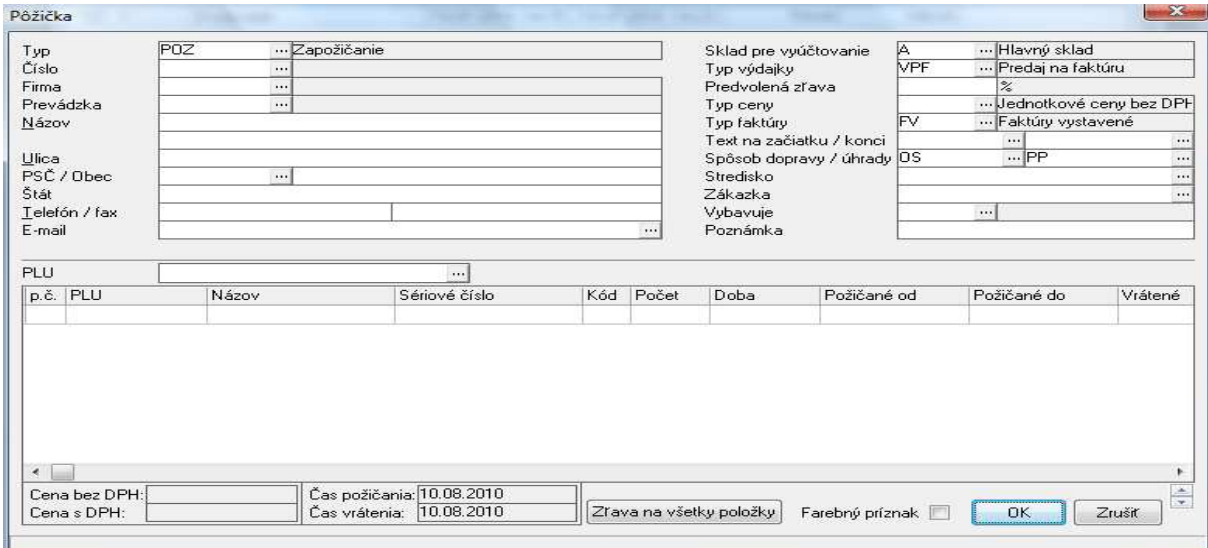
V tejto časti sa eviduje zapožičanie tovaru konkrétnemu zákazníkovi. Novú výpožičku je možné zaevidovať:

- Cez rýchlu klávesu 
- Cez ikonu 
- Cez kontextové menu (pravé tlačidlo myši, resp. menu *x-Pôžičky – Pridaj*)
- Cez predvolené operácie, kde je potrebné si vytvoriť novú predvolenú operáciu s nasledujúcimi nastaveniami:



Okrem polí *Popis*, *Typ predvolenej operácie*, *Typ pôžičky*, *Sklad*, *Typ dokladu* je možné si preddefinovať aj ďalšie polia, ktoré sa automaticky predvyplnia po zvolení predvolenej operácie.

Zvolením jednej z predchádzajúcich možností sa zobrazí okno *Pôžička*:



- *Typ* – typ pôžičky. Štandardne je predvolený typ POZ – Zapožičanie, ale je možné vytvoriť aj vlastné typy a označenie jednotlivých pôžičiek.
- *Číslo* – číslo pôžičky,
- *Firma, Prevádzka, Názov, Ulica, PSČ/Obec, Štát, Telefón/fax, E-mail* – údaje o zákazníkovi, ktorý si zapožičiava tovar,
- *PLU* – unikátne číslo, resp. názov tovaru, ktorý si zákazník vypožičiava.

Políčka ako *Sklad pre vyúčtovanie, Typ výdajky, Typ faktúry* je možné preddefinovať v parametroch programu: cez menu *Nastavenia – Parametre – záložka Sklad 4 – časť Požičovňa*:



V parametroch programu sa navolí aj „Číslo PLU pre vyúčtovanie pôžičky“. Ide o cenníkovú položku, ktorá sa napr. volá NÁJOMNÉ, a je zaradené do tovarovej skupiny – Služby. Cez dané PLU sa zrealizuje vyúčtovanie zapožičania tovaru.



- *Sklad pre vyúčtovanie, Typ výdajky, Predvolená zľava, Typ ceny, Typ faktúry, Text na začiatku/ konci, Spôsob dopravy/úhrady, Stredisko, Zákazka, Vybavuje, Poznámka* – údaje, ktoré nastavujú pre vyúčtovanie pôžičky.

Po zadaní PLU, resp. názvu tovaru, ktorý si chce zákazník zapožičať sa zobrazí okno *Požičovňa – tovar*:


V tomto okne sa vyplňujú len tieto políčka:

- *Rezervácia*
- *Počet* – množstvo daného tovaru, ktoré si chce zákazník vypožičať. Pri tovare so sériovým číslom sa zadá sériové číslo tovaru a nie počet.
- *Doba* – v prvom políčku sa uvedie počet dôb a v druhom políčku sa uvedie o akú dobu ide (hodina, deň, týždeň, ... tieto doby sa nastavujú v parametroch programu),
- *Zapožičané od / do* – dátum a čas vypožičania a vrátenia tovaru,
- *Záloha* – ak sa platí záloha za vypožičanie tovaru, tak sa tu uvedie výška zálohy za kus. Resp. sa toto políčko predvyplní, ak je výška zálohy uvedená už v zozname tovaru.
- *Cena bez DPH* – cena za požičanie tovaru bez DPH za napr. hodinu,
- *Spolu bez DPH / s DPH* – cena za požičanie tovaru spolu,
- *Vrátené* – dátum a čas vrátenia tovaru.

Vrátenie tovaru sa zaznamenáva v okne Pôžičky cez rýchle klávesy   alebo cez kontextové menu (pravé tlačidlo myši, resp. menu *x-Pôžičky – Vrátenie*).

Vyúčtovanie pôžičky sa robí v okne Pôžičky cez rýchle klávesy   alebo cez kontextové menu (pravé tlačidlo myši, resp. menu *x-Pôžičky – Vyúčtovanie*). Funkcia *Vyúčtovanie* spustí najskôr funkciu *Vrátenie* a následne dôjde k vyúčtovaniu pôžičky.

Položky z jednej pôžičky je možné vyúčtovať na jeden doklad, alebo ich rozdeliť na viac dokladov. Po zvolení jednej z možností sa zobrazí okno Výdajka, kde sa nám automaticky predvolí PLU pre vyúčtovanie pôžičky a ceny za vypožičanie jednotlivých tovarov.

Výpisy k pôžičkam je možné zobrazíť cez rýchle klávesy  .