

Nastavenie programu Ekonomická agenda SQL pre reštauračné služby





V *Nastavenia - Parametre – Sklad1* si zaškrtneme príznak „Používať objemové koeficienty“.

V *Číselníky – Sklad – Tovarové skupiny* nastavíme skupiny podľa Obr. 1:

Skt	Sadzba DPH	Typ	Popis	Otvoreneucty	Typkalkulacie	Kalkulacie	Textove	Resttlaciaren
1	19,0	Tovar	Tovar	áno				1001
2	19,0	Materiál	Materiál					
4	19,0	Textové	Popisné texty	áno			áno	1001
5	19,0	Reštauračné	Rešt. kalkulácie /rozlievané	áno	R	áno		1001
6	19,0	Reštauračné	Rešt. kalkulácie /jedlá,nápoje	áno	J	áno		1001

F5 - skupina, F6 - popis

Obr. 1

1. **Tovar** - používa sa na predaj tovaru, ktorý sa predáva v nezmenenom stave.
Na tejto tovarovej skupine si zaškrtneme príznak „Predaj cez otvorené účty“. (viď Obr.2 ).
2. **Materiál** - slúži na príjem surovín, ktoré sa používajú na ďalšie spracovanie (keg, fľaša, suroviny na varenie a pod.).
4. **Popisné texty** - sa používajú na doplnkový popis k jedlám pri tlači na reštauračnej tlačiarni.
Na tejto tovarovej skupine si zaškrtneme príznak „Predaj cez otvorené účty“. (rovnako ako pri Tovare – Obr. 2 .
5. **Reštauračné kalkulácie /rozlievané** - používajú sa pri kalkulácií 1:1 (napr. slivovica 4cl : fľaša, pivo 0,5 : keg).
Na tejto tovarovej skupine si zaškrtneme príznak „Predaj cez otvorené účty“. (rovnako ako pri Tovare – Obr. 2 .
6. **Reštauračné kalkulácie /jedlá, nápoje** - používajú sa pri kalkulácií, ktorá obsahuje viac surovín (miešané nápoje, káva, jedlo, ...)
Na tejto tovarovej skupine si zaškrtneme príznak „Predaj cez otvorené účty“. (rovnako ako pri Tovare – Obr. 2 .

Ak je nastavený príznak otvorené účty, položky z tejto skupiny sa zobrazia pri predaji cez otvorené účty. Materiál by nemal mať tento príznak.

Obr. 2

Ak sa používa reštauračná tlačiareň na tlač objednávok (kuchyňa, bar), tak táto tlačiareň musí byť zadaná v *Číselníky – Sklad – Prídavné zariadenia* a následne priradená ku konkrétnej skupine (viď Obr. 2 1001)

V *Sklad - Cenník* sú zadané všetky typy položiek používané pri predaji.

PLU	Názov	Skupina	Popis	Typkalkulacie	Otvoreneucty	Katal. č.	Stav
1	Pepsi	1			áno		
2	Cukor	1			áno		
3	Káva turecká	6		J	áno		
4	Slivovica 52	5		R	áno		
5	Pivo Šariš 0,5	5		R	áno		
6	Pivo Šariš 0,3	5		R	áno		
999	Popisný text	4			áno		
1000	Káva	2					
1001	Pivo Šariš keg	2					
1002	Slivovica fľaša	2					

Obr. 3

1. Pepsi – Skupina: Tovar; má zadanú predajnú cenu a robí sa príjem a výdaj.
2. Cukor – Skupina: Tovar; podobne, navyše sa používa aj v kalkulácii (káva).

3. Káva turecká – Skupina: Rešt. kalkulácie /jedlá, nápoje; V Cenníku cez Alt L sa zadáva kalkulácia – zloženie (vid' Obr.4).

Obr. 4

Obr. 4:

- **Kalkulácia na** – zadáva sa počet porcií na 1 kalkuláciu (jedlá na 10).
- **Suroviny** – zadávajú sa v základných mj, v ktorých sa robí príjem. Jednotlivé suroviny sa pridávajú cez INSERT.
- **Polotovár** – využíva sa pri výrobe, v reštauráciách sa nepoužíva.
- **Sklad pre odpočet surovín** – ak sa používa jeden sklad, tak táto položka sa nepoužíva. Ak sú rozdelené sklady (bar, kuchyňa), pri jedlách z kuchyne je nutné zadať sklad kuchyne (z tohto skladu sa vydávajú suroviny, ak je prázdny, vydávajú sa zo skladu, kde bol vydaj kalkulačnej položky).
- **A.-F.** - kalkulačné vzorce na stanovenie ceny výrobku (napr. energie, cena práce).

4. Slivovica 52 – Skupina: Rešt. kalkulácie /rozlievané; slúži na predaj.
Na tejto položke sa zadá „Skupina“ (rozlievaná kalkulácia), „Objemový koeficient“ (zadá sa objem v akom sa predáva, napr. 4 cl) a „Cena“ (cena za 4cl) (vid' Obr. 5).

Cenniková položka

Cenniková položka Poznámka

PLU 4

Katal. č.

Názov Slivovica 52

Základná MJ

Obj. koef./% liehu 0,0400/L

Skupina 5 Rešt. kalkulácie /rozlievané, DPH 19%, Reš

Sortiment

WWW

Poznámka

Priem. skl. cena		EUR	
s DPH		EUR	
Kalkul. cena	0,2800	EUR	
s DPH	0,3332	EUR	
v cudz. mene			

Výdaj sled. obd.

Posledný pohyb 13.05.2009

Predajné ceny

	1.	2.
Marža v % (voči posl.sk.l.c.)		
Predajná cena bez DPH	1,01	
Predajná cena s DPH	1,20	
Marža v EUR na 1	0,73	

OK Zrušiť

Unikátne číslo položky, F9 - automatické pridelenie

Obr. 5

K tejto položke je potrebné priradiť fľašu, z ktorej sa rozlieva. Ide o cennikovú položku Slivovica fľaša, ktorá má nastavenú „Skupinu“ materiál, zadaný „Objemový koeficient“ (objem fľaše resp. 1L) a „% liehu“ (napr. 40, 52, ...).

V Cenníku cez Alt L priradíme položke Slivovica 52 fľašu. (viď Obr. 6).

Reštauračná kalkulácia

PLU 4 / Slivovica 52

PLU	PLU	Názov položky
	1002	Slivovica fľaša

Používať náhradné suroviny v prípade nulových zásob základnej suroviny

Obr. 6

Príznak **Používať náhradné suroviny...** umožní zadať viac surovín (alternatívnych surovín) s rôznymi objemovými koeficientmi (napr. základná položka má objem 1L a alternatívna položka má 0,7L). Tieto suroviny resp. alternatívne suroviny sa vydávajú postupne od prvej do nuly ...

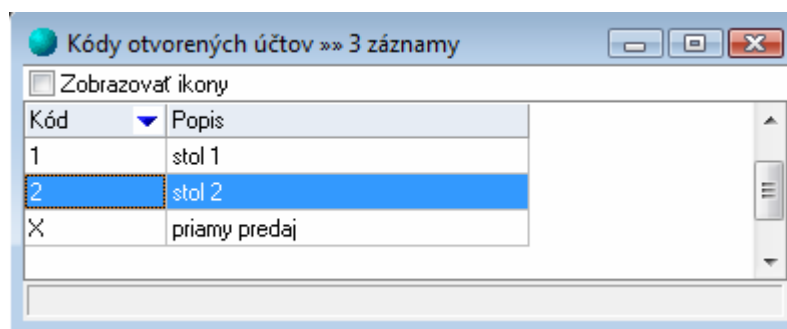
Jednoduchšie je používať základné mj (kg, L) a prepočítať suroviny pri príjme na tieto jednotky.

5. Pivo Šariš 0.5 - *Skupina: Rešt. kalkulácie /rozlievané*; slúži na predaj rovnako ako slivovica. Na konci dňa sa spracovaním kalkulácií odpočítajú suroviny (keg) zo skladu.
 6. Pivo Šariš 0.3 – *Skupina: Rešt. kalkulácie /rozlievané*; rovnako ako Pivo Šariš 0.5
999. Popisné texty– *Skupina: Popisné texty*; využíva sa pri tlači na reštauračnej tlačiarňi ako doplnkový popis pre kuchyňu (dvojitá obloha, bez zemiakov a pod.)
1000. Káva – *Skupina: Materiál*; surovina, ktoré sa používa v kalkuláciách.
1001. Pivo Šariš keg – *Skupina: Materiál*; surovina, ktorá sa používa v kalkuláciách.
1002. Slivovica fľaša - *Skupina: Materiál*; surovina, ktorá sa používa v kalkuláciách

PREDAJ CEZ OTVORENÉ ÚČTY

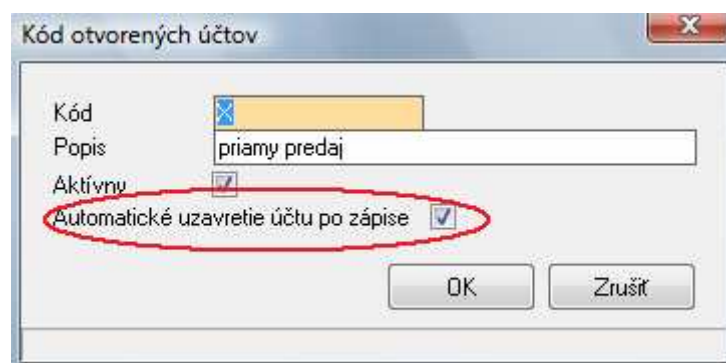
Nastavenie účtov:

V *Číselníky – Sklad – Kódy otvorených účtov*: zadajte všetky stoly.



Obr.7

Je možné zadať aj rýchly účet, ktorý sa po ukončení uzavrie a vytlačí doklad. Je však potrebné mať na tomto Kóde otvoreného účtu zaškrtnutý príznak „Automatické uzavretie účtu po zápise“ (vid’ Obr. 8).

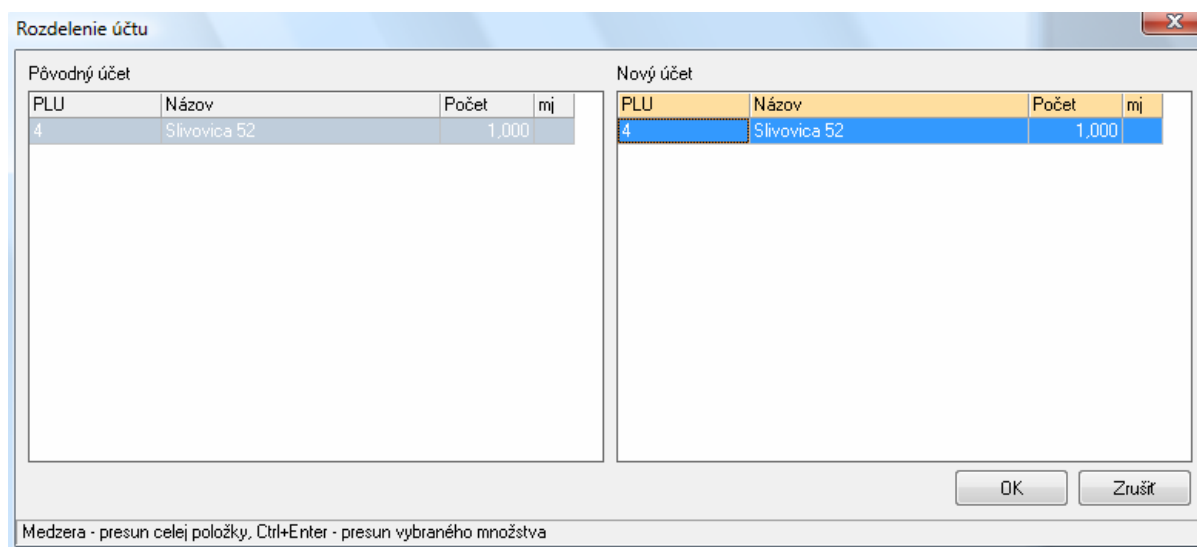


Obr. 8

Predaj cez otvorené účty:

Sklad – Otvorené účty (CTRL J) – nový otvorený účet pridávame cez INSERT. Tento otvorený účet postupne dopĺňame cez opravu = CTRL ENTER. Na konci predaja sa otvorený účet uzatvorí klávesov F12.

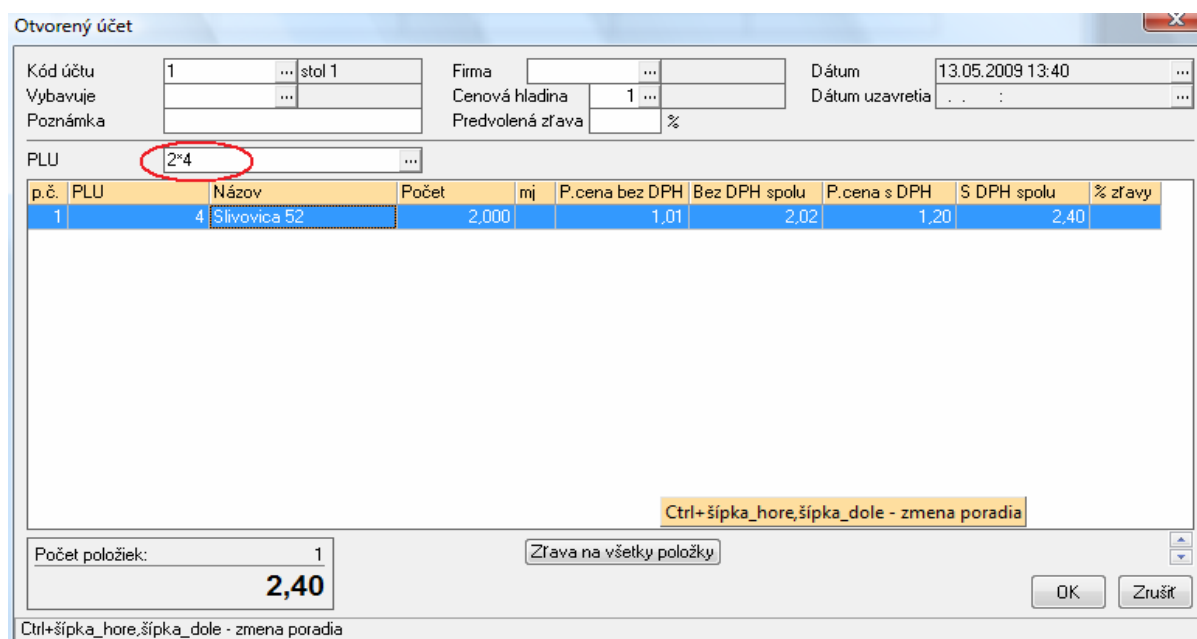
Otvorený účet je možné aj „Rozdeliť“ cez ALT R. Medzerníkom vyberieme položky, ktoré chceme dať na samostatný účet, resp. cez CTRL ENTER vieme zadať množstvo a presunie sa iba časť položky (vid' Obr. 9).



Obr. 9

Existuje aj možnosť spojenia viacerých otvorených účtov (ALT S). Medzerníkom si označíme otvorené účty, ktoré chceme spojiť do jedného a stlačíme ALT S.

Je možné aj zrýchlené účtovanie, keď zadávame: počet * PLU, resp. počet * názov (vid' Obr. 10)



Obr. 10

Na konci dňa pri dennej uzávierke FM sa doporučuje spustiť odpočet surovín z kalkulácií. Urobí sa výdajka z vydaných kalkulačných položiek.

Fiskálny modul

Číslo: 8
Typ: PEGASF
Názov: PEGAS

Pokladník

Otvorenie zásuvky
Vklad
Výber

Uzávierky

Info o predaji
Načítanie el. žurnálu
Denná prehľadová X
Denná
Mesačná
Mincovka
Odpočet surovín z kalkulácií
Rekapitulácia výdajov

Obr. 11

Odpočet surovín z kalkulácií

Znuluj filter

Dátum zaúčtovania materiálovej výdajky 13.05.2009

Spracovať výdajky:

Dátum
Sklad
Typ dokladu
Číslo

Z vybraných výdajok spracovať položky:

Len nespracované položky

PLU
EAN
Katal. č.
Názov
Skupina
Sortiment

Užívateľom definovaný výber

OK Zrušiť

F1 - pomoc | F9 - výber dátumu

Obr. 12

Výberové podmienka je prednastavená na nespracované položky a nastavený aktuálny dátum zaúčtovania.