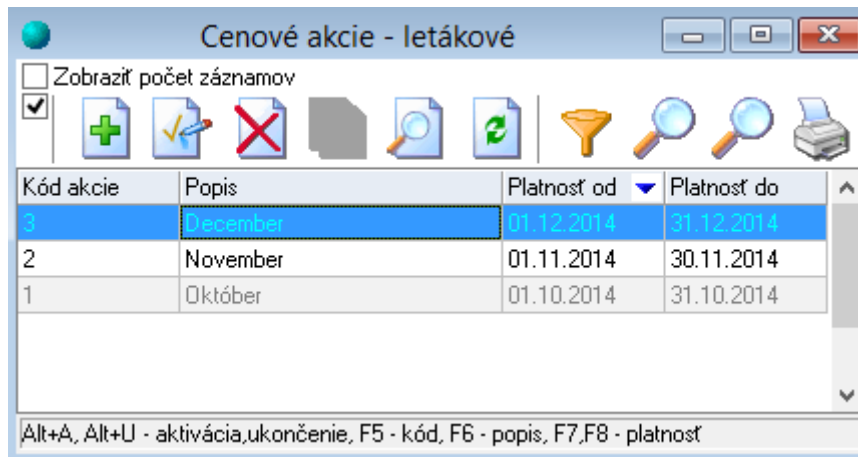


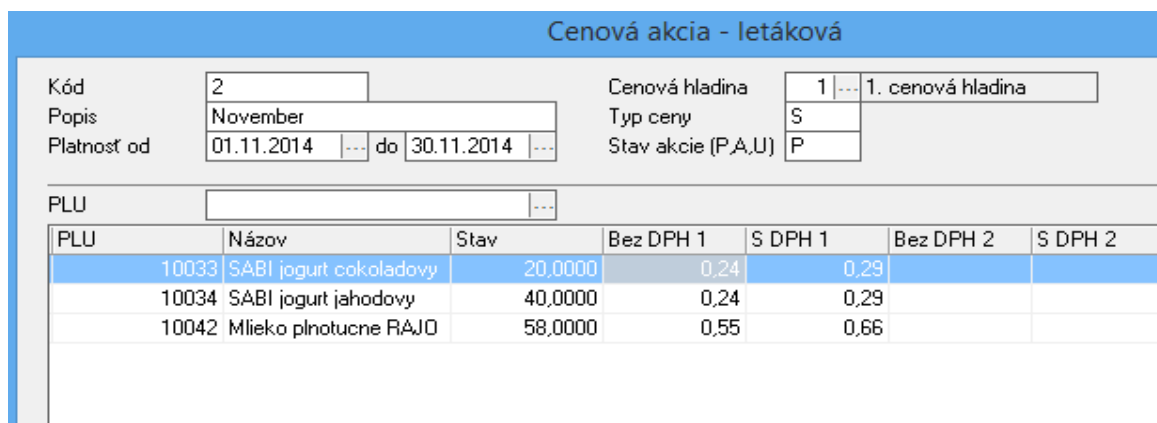
Cenové akcie (letákové)

Používanie cenových akcií je charakteristické pre registračné pokladne. Vyvolať je ich možné prostredníctvom menu *Sklad – Cenové akcie (letákové)* (Obr. 1).



Obr. 1

Cez tlačidlo *Insert* alebo pravé tlačidlo myši – *Pridaj* sa vytvorí/pridá cenová akcia (Obr. 2).



Obr. 2

Kód – označenie cenovej akcie;

Popis – pomenovanie akcie;

Platnosť do – do – trvanie akcie;

Cenová hladina – cenová hladina, v ktorej sa má uvedená cenová akcia zrealizovať;

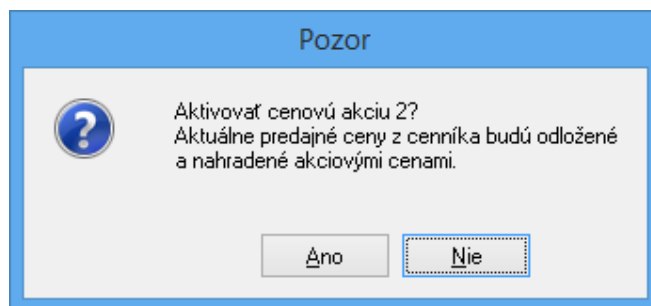
Typ ceny – v akej cene sa cenová akcia zrealizuje (S – cena s DPH, B – cena bez DPH);

Stav akcie (P, A, U) – cenová akcia môže mať tri stavy (P - pripravená, A - aktívna, U - ukončená);

PLU – výber PLU, ktoré vstupujú do cenovej akcie a majú byť prenesené do pokladne.

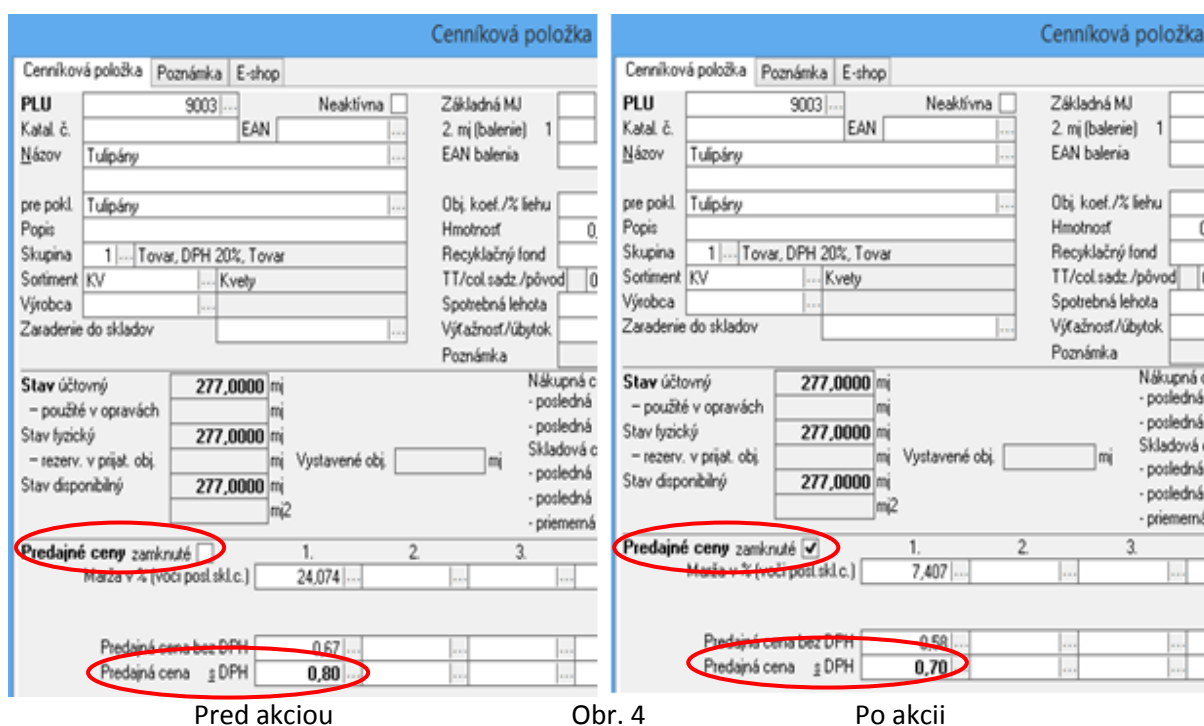
Začiatok akcie

Ak nastane deň akcie, je potrebné zmeniť ceny v cenníku na „akciové“ a to prostredníctvom označenia cenovej akcie na aktívnu. To znamená, že stav cenovej akcie sa zmení z *pripravená* na *aktívna* - *Alt + A* alebo pravé tlačidlo myši – *Aktivuj akciu* (Obr. 3).



Obr. 3

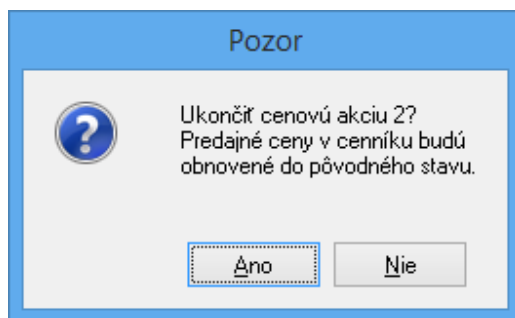
Zmenou stavu akcie na aktívnu sa predajné ceny v cenníku na vybraných cenníkových položkách zmenia na „akciové“ a **uzamknú** (Obr. 4). To znamená, že pri prijíme daných položiek nebude možné meniť predajné ceny. Počas akcie sú pôvodné ceny uchované.



Cez menu *Sklad – Registračné pokladne* – tlačidlo *Prenos zmenených PLU* je možné poslať zmenené cenníkové položky/PLU s upravenou cenou do pokladne súčasne s vytlačением cenoviek.

Ukončenie akcie

Ak nastane deň ukončenia akcie, je potrebné po poslednom predaji daného dňa zmeniť ceny v cenníku na pôvodné označením cenovej akcie na ukončenú. To znamená, že stav cenovej akcie sa zmení z *aktívna* na *ukončená* – *Alt + U* alebo pravé tlačidlo myši – *Ukonči akciu* (Obr. 5).



Obr. 5

Následne sa v cenníku zruší príznak zamknutia predajných cien a ceny sa zmenia na pôvodné. Užívateľ tak odošle ukončenie cenovej akcie do pokladne. Prenos zmenených PLU sa zrealizuje presne tak ako to bolo v prípade začatia akcie.

Výpisy

Program ponúka v rámci cenových akcií aj rôzne tlačové zostavy, ktoré je možné vygenerovať cez okno *Cenových akcií* – pravé tlačidlo myši – *Výpisy* alebo *Ctrl+V*. Výpisy obsahujú *Zoznam cenových akcií*, *Rozpis položiek cenových akcií*, *Cenovú akciu – rekapituláciu predaja podľa PLU a Cenovky*.