



ZJEDNODUŠENÝ PREDAJ (AJ CEZ DOTYKOVÚ OBRAZOVKU) – bežný hotovostný predaj

Predaj cez dotykovú obrazovku sa štandardne spúšťa cez ikonu  (ikona sa vytvára v programe cez menu *Číselníky – Sklad – Otvorené účtu, dotykové obrazovky – Predvolené operácie pre dotykové obrazovky*).

Pre vstup do programu je potrebné zadať PIN alebo Elektronický kód (len v prípade, že sú nadefinovaní užívatelia):



The image shows a software dialog box for login. The title bar is blue and contains the text 'Prihlásenie' and a close button. Below the title bar, the word 'PIN' is displayed in large black letters next to a yellow rectangular input field. Underneath the input field is a numeric keypad with blue buttons for digits 7, 8, 9, 4, 5, 6, 1, 2, 3, 0, and a back arrow button. At the bottom of the dialog, there are two buttons: a green 'OK' button with a green checkmark icon, and a red 'Zrušiť' button with a red stop sign icon.

Následne sa zobrazí hlavne okno pre predaj:

Zadávanie položiek cez EAN (kláves **F4**), PLU (kláves **F5**), Názov (kláves **F6**), sériové číslo (kláves **F7**), katalógové číslo

Načítanie dát z dátového terminálu (kláves **Alt+T**)

Informácie o dátume, čase, pokladníkovi, zákazníkovi a celkovej hodnote predaja

Načítanie dát z váhy (kláves **F3**)

Klávesy pre zadanie zákazníka, resp. zákaz. karty

Klávesy pre zadanie zľavových bodov, resp. % zľavy

Základné funkcie pre FM – uzávierky, mincovka, vklad, výber, otvorenie zásuvky, úhrada faktúry (kláves **F9**)

Zoznam kreditných účtov – využitie pri rozš. module Hotel (kláves **F8**)

Uzatvorenie dokladu – predvolená platba v hotovosti (klávesy **F2, F12**)¹

Uzatvorenie dokladu – predvolená platba kartou (kláves **F11**)¹

Uzatvorenie dokladu bez vytlačenia daňového dokladu (kláves **F10**)

Výmaz dokladu (kláves **Esc**)

Oprava položky na doklade (klávesy **Ctrl + Enter**)

Posun medzi položkami dokladu nahor (kláves **PageUp**)²

Posun medzi položkami dokladu nadol (kláves **PageDown**)²

Výber typu dokladu resp. predvolenej operácie

Výmaz položky z dokladu (kláves **Delete**)

Prihlásenie nového užívateľa (klávesy **Ctrl + L**)

Ukončenie programu. (kláves **Esc**)

Posun medzi položkami užívateľskej klávesnice

Priame klávesy nadefinované užívateľom

Krok späť

Návrat na hlavnú klávesnicu

Numerická časť klávesnice

p.č.	Počet	mj	Názov	S DPH/mj	S DPH-spolu	PLU	% zľavy	Popis
1	1,000	ks	Wrigley's Winterfresh Žuvačka	0,49	0,49	281056		
2	5,000	ks	Rožok obyčajný 60g	0,06	0,30	281054		
3	2,000	ks	Kinder Surprise Vajičko	0,89	1,78	281058		
4	1,000	ks	Chlieb Tekvicovo-Slnečnicový ...	0,90	0,90	99		
5	1,523	kg	Dyňa Červená	0,35	0,53	281006		
6	1,000	ks	Cherry Paradajky 250g	0,69	0,69	1010		
7	2,000	ks	Uhorka Šalátová	0,37	0,74	1015		

¹ Pri platbe šekom je možné do políčka šek zadať počet šekov a hodnotu jedného šeku (napr. 2*3,60).

² Posun medzi položkami je možný nielen pomocou tlačidiel umiestnených na pravej strane dotykovej obrazovky (posun medzi stranami), resp. cez klávesy PageUp a PageDown, ale aj ťahom prsta po položkách.

MOŽNOSŤ VÝBERU TYPU DOKLADU

Pomocou tohto klávesu je možné zvoliť resp. vybrať typ dokladu alebo predvolenej operácie. Ak je na predvolených operáciách označený príznak parametra *Povolit aj v dotykovom móde*, pri stlačení klávesu **Typ Dokladu** (na obr. **Typ VPH**) program ponúkne len predvolené operácie, na ktorých je tento príznak označený. Ak tento parameter nie je označený na žiadnej predvolenej operácii, program ponúkne všetky typy dokladov, teda všetky typy dokladov začínajúce písmenom **V** (napr. VPH – predaj v hotovosti, VPF – predaj na faktúru, VPKAL – výdaj surovín pre reštauračné kalkulácie, ...).

MOŽNOSTI ZADÁVANIA POLOŽIEK NA PREDAJ

- Predaj cez EAN – v prípade, že zadaný EAN neexistuje, tak program sa ho pokúša nájsť medzi PLU.
- Predaj cez PLU – v prípade, že zadané PLU neexistuje, tak program sa ho pokúša nájsť medzi EAN kódmi.
- Predaj cez EAN + priame zadanie množstva – zadanie v tvare „2*1“ a potvrdenie cez kláves PLU = 2ks z EAN 1.
- Predaj cez PLU + priame zadanie množstva – zadanie v tvare „2*1“ a potvrdenie cez kláves PLU = 2ks z PLU 1.
- Predaj cez priame klávesy + zadanie množstva – zadanie „2 a Lízanka“ = 2ks lízanky.
- Predaj cez názov položky – cez F6, resp. kláves Názov, sa zobrazí okno s Alfanumerickou klávesnicou, kde je možné napísať názov položky, resp. názov položky je možné zadať priamo cez klávesnicu, ktorá je pripojená k PC, a potvrdiť cez Enter.
- Predaj cez katalógové číslo - cez kláves Katal., sa zobrazí okno s Alfanumerickou klávesnicou, kde je možné napísať katalógové číslo položky, resp. katalógové číslo položky je možné zadať priamo cez klávesnicu, ktorá je pripojená k PC, a potvrdiť cez Enter.
- Storno predaja – zadanie v tvare „- 5“ a potvrdenie cez kláves PLU = storno 1ks z PLU 5.
- Storno predaja + priame zadanie množstva – zadanie v tvare „-2*5“ a potvrdenie cez kláves PLU = storno 2ks z PLU 5.
- Storno predaja cez priame klávesy – zadanie v tvare „-“ a priamy kláves Rožok Obyčajný“ = storno 1ks rožka.
- Storno predaja cez priame klávesy + zadanie množstva – zadanie v tvare „-2 a priamy kláves Rožok obyčajný“ = storno 2ks rožkov.



Zvolením tlačidla

sa zobrazí okno Fiskálna tlačiareň:



POKLADNÍK

- Otvorenie zásuvky – otvorenie pokladničnej zásuvky,
- Vklad, Výber – vklad, resp. výber hotovosti z pokladničnej zásuvky (zadá sa čiastka a je možné uviesť aj popis),
- Úhrada faktúry – možnosť úhrady faktúry v hotovosti (zadá sa variabilný symbol a čiastka),
- Kópia posledného výpisu – kópia posledného dokladu vytlačeného cez fiskálnu tlačiareň (napr. posledný pokladničný doklad, finančná uzávierka, vklad, výber,...),
- Zoznam dodacích listov – možnosť opravy dodacieho listu (klávesy **Ctrl + Enter**), výmaz dodacieho listu (kláves **Delete**), vytlačiť opis dodacieho listu (kláves **Ctrl V**), vytvorenia dodatočného pokladničného dokladu k dodaciemu listu bez daňového dokladu (kláves **Alt U**) a storno zvoleného dodacieho listu,
- Výmena údajov (PLU, klávesnice, uzávierky,...) – ide o výmenu údajov (napr. cenníka, pevných cien, zliav, adresára firiem, užívateľských klávesníc, ...) medzi serverom a PC pokladňou cez vzájomne zdieľaný priečinok.

PREHLADY

- Prehľad podľa PLU, Prehľad podľa oddelení, Prehľad podľa hodín, Prehľad podľa typov dokladov, Prehľad podľa pokladníkov – je možné zobraziť (aj vytlačiť) požadovaný prehľad, pričom údaje sa načítavajú z programu MK-soft,
- Info o predaji – zosumarizovanie predaja od poslednej finančnej uzávierky (denný obrat, základ

dane pre 0% 20% 10% DPH, výška DPH podľa sadzieb, hodnota vkladov a výberov, počet bločkov od poslednej uzávierky, ...). Ide o zobrazenie daných informácií na počítači a načítavajú sa z fiskálnej tlačiarne.

- Denná finančná uzávierka (prehľadová X) – ide o vytlačenie vyššie uvedených informácií cez fiskálnu tlačiareň. **Nenuluje** finančné počítadlá o dennom predaji vo fiskálnej tlačiarne.
- Mesačná finančná uzávierka – intervalová uzávierka za určité obdobie, t.j. súčet denných uzávierok za zvolené obdobie. Ide len o výpis, nejedná sa o spustenie uzávierky.
- Denná uzávierka skladu – opis dennej uzávierky skladu podľa nastavení v parametroch programu, *Nastavenia – Parametre – záložka Sklad 1b – časť Uzávierky skladu*, t.j. podľa druhu predaja, pokladní, pokladníkov, typu dokladov, hodín, oddelení, PLU.

UZÁVIERKY

- Mincovka – možnosť vyplnenia a vytlačenia mincovky,
- Denná finančná uzávierka – funkcia na spustenie dennej uzávierky, pri ktorej dochádza k **znulovaniu** počítadiel o dennom predaji vo fiskálnej tlačiarni,
- Denná tovarová uzávierka – ide o Z-uzávierku (s **nulovaním**) a využíva sa pri predaji cez PC pokladňu.
- Odpočet surovín z kalkulácií – funkcia na spustenie odpočtu surovín zo skladu potrebných pre výdaj skladových položiek zaradených do tovarovej skupiny *Reštauračné kalkulácie (rozlievané, resp. jedlá, nápoje)*. Spustením tejto funkcie sa spracujú všetky nespracované kalkulačné položky z výdajok.
- Denná uzávierka skladu - na sprístupnenie tejto funkcie je potrebné v parametroch programu povoliť „Používať denné uzávierky skladu podľa času“ (*Nastavenia – Parametre – záložka Sklad – časť Uzávierky skladu*). Túto funkciu odporúčame využívať na prevádzkach, kde dochádza k predaju cez polnoc alebo na prevádzkach kde je potrebná spätná blokácia vytvárania, opravy a výmazu dokladov podľa dátumu.
- Načítanie el. žurnálu – program spustí funkciu pre načítanie elektronického žurnálu z fiskálnej tlačiarni a uloží ho na disk počítača alebo na SD kartu – záleží od typu zariadenia. Elektronický žurnál zapísaný na disku je prístupný na prezeranie cez funkciu *Prehľad žurnálov*.
- Prenos uzávierok na centrálu – opätovné posielanie finančnej alebo tovarovej uzávierky na centrálu.

SERVISNÉ

- Kontrola FM – overenie komunikácie medzi programom a fiskálnou tlačiarnou,
- Kontrola pripravenosti na predaj – možnosť overenia, či bola spustená uzávierka za predchádzajúci predajný deň,
- Vytlačenie stavu FM – funkcia pre servisného technika,
- Nastavenie dátumu a času – možnosť nastaviť dátum, čas na fiskálnej tlačiarni podľa dátumu a času na počítači,
- Aktualizácia programu – funkcia na spustenie aktualizácie programu MK-soft,
- Vzdialená správa – funkcia na spustenie programu TeamViewer pre vzdialenú podporu,
- Spustenie aplikácie v základnom móde – prepnutie z dotykového módu MK-soft do klasického módu MK-soft. Umožňuje súčasné spustenie programu v dotykovom aj klasickom móde aj bez sieťovej verzie.

Vklad, Výber, Úhrada faktúry, Denná finančná uzávierka, Denná tovarová uzávierka, Odpočet surovín z kalkulácií – funkcie, ktoré sa zapisujú do fiskálnej tlačiarni a sú nevratné.

Funkcie v časti **Prehľady** (Prehľad podľa PLU, Prehľad podľa oddelení,... Denná uzávierka skladu) je možné spúšťať opakovane, ich spustením nedochádza k výmazu dát.

ZJEDNODUŠENÝ PREDAJ (AJ CEZ DOTYKOVÚ OBRAZOVKU) – reštaurácia a otvorené účty

Po spustení programu sa zobrazí nasledujúce okno „Miestnosť - Zoznam otvorených účtov“ a to v prípade, že na predvolenej operácii nie je zadaný predajný priestor:

Zoznam otvorených účtov.

Informácie o dátume, čase, pokladníkovi a predajnej miestnosti.

Dátum a čas: 26.06.2013 09:45:42 Pokladník: pokladník1 Miestnosť: Zoznam otvorených účtov

Kód účtu	Otvorený	Poznámka	Cena s DPH	Firma
B14	26.06.2013 09:43	napravo	10,00	
B14	26.06.2013 09:45	nalavo	3,80	
T3	26.06.2013 09:45		8,20	

p.č.	Označenie	Názov	Počet	mj	P.cena s DPH	S DPH spolu	% zľavy
1	130	Staropraemeň 10° 0,5L	1,0	ks	0,90	0,90	
2	140	Birell - nealkoholické pivo	1,0	ks	1,00	1,00	
3	37	Špenátové cestoviny	1,0	ks	3,20	3,20	
4	30	Tvarohové knedlíčky plnené ...	1,0	ks	3,90	3,90	
5	157	Horúca čokoláda	1,0	ks	1,00	1,00	

Bar Terasa Zoznam otvorených účtov

Nový účet Otvor účet Vytlač opis účtu

Kód účtu Fisk. tlač. Prihlásenie Koniec

Zoznam položiek otvoreného účtu.

Zadaním konkrétneho kódu účtu je možné vytvoriť nový účet, resp. otvoriť už existujúci účet.

Základné funkcie pre FM – uzávierky, mincovka, vklad, výber, otvorenie zásuvky, úhrada faktúry (kláves F9)

Prihlásenie nového užívateľa (klávesy Ctrl + L)

Ukončenie programu. (kláves Esc)

Konštantné klávesy na prechod do okna zvolenej predajnej miestnosti.

Konštantný kláves na prechod do okna „Zoznam otvorených účtov“.

Vytvorenie nového účtu. (kláves Insert)


Otvorenie existujúceho účtu. (klávesy Ctrl + Enter)

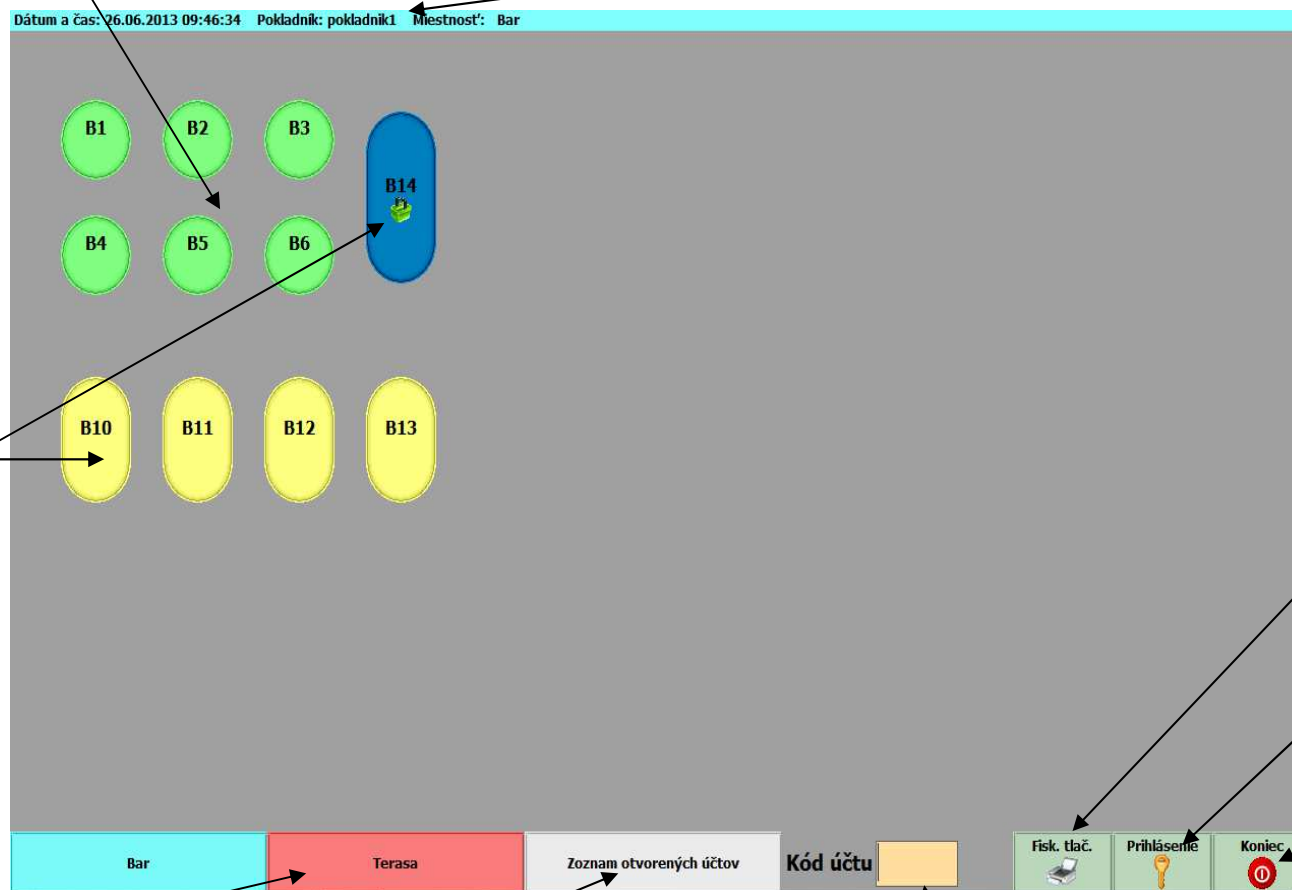
FT vytlačí zoznam položiek zvoleného otvoreného účtu. (klávesy Ctrl + V)

Kliknutím na kláves Vami predvolenej predajnej miestnosti (napr. Bar) sa zobrazí okno „Miestnosť – názov zvolenej predajnej miestnosti (napr. Bar):

Grafické zobrazenie stolov v predajnej miestnosti. Na každom stole je predvolený aj kód účtu (napr. B1 – B14). Kliknutím na niektorý stôl sa vytvorí nový otvorený účet.

Informácie o dátume, čase, pokladníkovi a predajnej miestnosti.

 Ikonka informuje, že na danom stole už existuje otvorený účet. Na jednom stole môže byť otvorených aj viacero účtov. Kliknutím na takýto stôl sa otvorí už existujúci účet. V prípade, že na danom stole je viacero účtov, tak program ponúkne výber z týchto účtov.



Základné funkcie pre FM – uzávierky, mincovka, vklad, výber, otvorenie zásuvky, úhrada faktúry (kláves **F9**)

Prihlásenie nového užívateľa (kláves **Ctrl + L**)

Ukončenie programu. (kláves **Esc**)

Konštantné klávesy na prechod do okna zvolenej predajnej miestnosti.

Konštantný kláves na prechod do okna „Zoznam otvorených účtov“.

Zadaním konkrétneho kódu účtu je možné vytvoriť nový účet, resp. otvoriť už existujúci účet.

Okno pre zadávanie položiek na účet:

The screenshot shows a POS interface with a table of items, a numeric keypad, a menu grid, and a bottom toolbar. Callouts point to various elements:

- Informácie o pokladníkovi aktuálnom dátume, aktuálnom čase**: Points to the cashier name 'Zuzana X.' and date/time '23.06.2016 15:21:42'.
- Informácie o účte, dátume a čase vytvorenia dokladu a celkovej hodnote účtu**: Points to 'Účet: RE12', '20.06.2016 13:05', 'Zákazník:', and 'Cena: 6,00 €'.
- Návrat na hlavnú klávesnicu**: Points to the 'PLU' button on the numeric keypad.
- Krok späť**: Points to the left arrow button on the numeric keypad.
- Zmena kódu stola**: Points to the 'Zmena stola' button in the menu grid.
- Priame klávesy nadefinované užívateľom**: Points to the 'Ulož účet F2' button in the bottom toolbar.
- Uloženie rozpracovaného účtu (kláves F2)**: Points to the 'Ulož účet F2' button.
- Uzatvorenie dokladu – predvolená platba v hotovosti (kláves F12)**: Points to the 'Hotovosť F12' button.
- Uzatvorenie dokladu – predvolená platba kartou (kláves F11)**: Points to the 'Karta F11' button.
- Typ výdajky VPH: Uzatvorenie dokladu bez vytlačenia daňového dokladu s možnosťou vytlačenia opisu položiek účtovaných na danom doklade. VYUŽITIE: vytváranie zberných dokladov. Typ výdajky VPF: vystavenie a vytlačenie faktúry. Ak má firma predvolený spôsob úhrady na zber. faktúru, tak výdajka VPF ostane modrá, t.j. bez daňového dokladu. (kláves F10)**: Points to the 'VPH' button.
- Typ výdajky VPF: vystavenie a vytlačenie faktúry. Ak má firma predvolený spôsob úhrady na zber. faktúru, tak výdajka VPF ostane modrá, t.j. bez daňového dokladu. (kláves F10)**: Points to the 'VPH' button.
- Prihlásenie nového užívateľa (klávesy Ctrl + L)**: Points to the 'Príhlásenie' button in the bottom toolbar.
- Základné funkcie pre FM – uzávierky, mincovka, vklad, výber, otvorenie zásuvkv. úhrada faktúrv (kláves F9)**: Points to the 'Fisk. tlač. F9' button.
- Rozdelenie účtu na viac účtov (klávesy Ctrl + R)**: Points to the 'Rozdeľ' button in the bottom toolbar.
- Spojenie daného účtu s iným účtom (klávesy Ctrl + S)**: Points to the 'Spoj' button in the bottom toolbar.
- Vytvorenie ďalšieho účtu na danom stole. (klávesy Alt + N)**: Points to the 'Nový účet' button in the bottom toolbar.
- Poznámka k otvorenému účtu.**: Points to the 'Poznámka' button in the bottom toolbar.
- Klávesy pre zadanie zľavových bodov, resp. % zľavy**: Points to the 'Zľ. %' button in the bottom toolbar.
- Zrušenie účtu.**: Points to the 'Zmaž účet' button in the bottom toolbar.
- Oprava položky na účte (klávesy Ctrl + Enter)**: Points to the 'Oprava' button in the bottom toolbar.
- Zoskupenie položiek s rovnakým PLU**: Points to the 'Zoskup' button in the bottom toolbar.
- Posun medzi položkami nadol (kláves PageDown), nahor (kláves PageUp)**: Points to the 'PageDown' and 'PageUp' buttons in the bottom toolbar.
- Možnosť zmeniť typ dokladu napr. na VPF. Je potrebné mať povolenú zmenu typov dokladov v prístupových právach (Sklad –Otvorené účty).**: Points to the 'Typ dokladu' button in the bottom toolbar.
- Klávesy pre zadanie zákazníka, zákaz. karty, zľavy a pridanie poznámky na účet.**: Points to the 'Zákazník', 'Zákaznícka karta', 'Zľ. %', and 'Zľ.karta' buttons in the bottom toolbar.
- Numerická časť klávesnice**: Points to the numeric keypad.
- Zoznam položiek otvoreného účtu**: Points to the table of items.
- Informácie o pokladníkovi aktuálnom dátume, aktuálnom čase**: Points to the cashier name and date/time.

p.č.	Počet	mj	Názov	Cena/mj	PLU	% zľ...	Čas vytvorenia
1	1,000	ks	Pivo Šariš 0,5l	1,30	161		20.06.2016 1...
2	1,000	ks	Radegast nealko 0,5l	1,50	121		20.06.2016 1...
3	1,000	ks	Tychky DBU	0,80	133		23.06.2016 1...
4	1,000	ks	Toma /sytená, nesý...	1,20	140		23.06.2016 1...
5	1,000	ks	Toma džus	1,20	102		23.06.2016 1...