



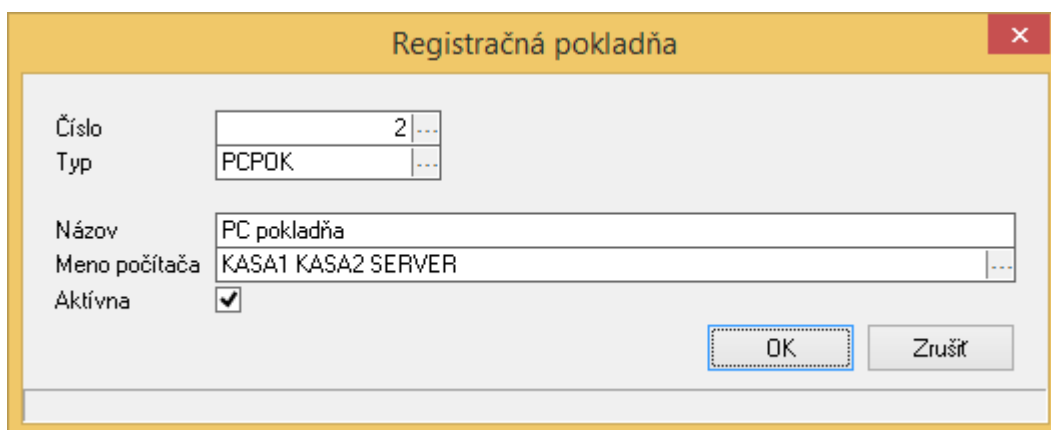
## Predaj cez PC pokladňu

PC pokladňa je určená na predaj v hotovosti cez fiškálny modul, ale pracuje so skladoom offline, t.j. pri predaji nie je možné zistiť aktuálny stav tovaru na sklade. Pri predaji cez PC pokladňu sa nevytvára samostatná výdajka po každom predaji, ale v priebehu dňa vznikajú „dočasné výdajky“, ktoré sa na konci dňa skumulujú a vytvorí sa jedna výdajka. Z tohto dôvodu je predaj cez PC pokladňu určený pre prevádzky, kde denne dochádza k stovkám predajov.

### NASTAVENIA PRE PC POKLADŇU

V programe cez menu *Číselníky – Sklad – Reg. pokladne / fisk. moduly* je potrebné pridať PC pokladňu:

- Cez rýchly kláves 
- Cez ikonku 
- Cez kontextové menu (pravé tlačidlo myši, resp. menu *x-Reg. pokladne / fisk. moduly*) – Pridaj





Číslo	2
Typ	PCPOK
Názov	PC pokladňa
Meno počítača	KASA1 KASA2 SERVER
Aktívna	<input checked="" type="checkbox"/>

OK Zrušiť

- Číslo – poradové číslo záznamu.
- Typ – z číselníka je potrebné vybrať typ PCPOK.
- Názov – napr. PC pokladňa
- Meno počítača – meno počítača, ku ktorému je pokladňa pripojená (mená viacerých počítačov sa oddeľujú medzerou). Predaj sa realizuje cez počítač KASA1 a KASA2, počítač SERVER slúži na prenos PLU do cenníka PC pokladne a na spracovanie predajov na konci dňa.
- Aktívna – možnosť nastaviť príznak, či daná pokladňa je aktívna alebo nie je.

Parametre pre PC pokladňu sa nadefinujú v číselníku Reg. pokladní / fisk. modulov cez rýchle klávesy

 , resp. cez kontextové menu (pravé tlačidlo myši, resp. menu *x-Reg. pokladne / fisk. moduly*) – Parametre reg. pokladne / fisk. modulu, programovanie.

Reg. pokladňa PC pokladňa [PCPOK - PC pokladňa] ✕

Parametre pokladne	Spracovanie predaja
Cenová hladina <input type="text" value="1"/>	Nepovoliť spracovanie, ak exist. predaje bez pokl. dokl. <input checked="" type="checkbox"/>
Používať pevné ceny <input type="checkbox"/>	Spracovať len predaje s pokladničným dokladom <input type="checkbox"/>
Vzdialená pokladňa <input type="checkbox"/>	Spracovať všetky predaje (aj bez pokl. dokladu) <input type="checkbox"/>
	Spracovať len predaje za 1 deň <input checked="" type="checkbox"/>
	Rozdeliť predaj podľa firiem <input type="checkbox"/>
	Rozdeliť predaj podľa typov dokladov <input checked="" type="checkbox"/>
	Sklad <input type="text" value="A"/> <input type="text" value="Hlavný sklad"/>
	Typ dokladu <input type="text" value="VPP"/> <input type="text" value="Predaj cez registračnú"/>
	Kontrolovať predaj do mínusu <input type="checkbox"/>
	Sumárne spracovanie <input type="checkbox"/>
	Automatické spustenie tovarovej uzávierky <input type="checkbox"/>
<input type="button" value="OK"/> <input type="button" value="Zrušiť"/>	

- Cenová hladina – predvolí sa cenová hladina, v ktorej sa bude predaj cez PC pokladňu realizovať.
- Používať pevné ceny – pri naplnení cenníka pre PC pokladňu sa vyhodnocujú aktuálne nastavenia pevných cien pre vybraný sklad.
- Vzdialená pokladňa – predaj sa realizuje samostatnou inštaláciou programu a prenos prebieha pomocou súborov
- Nepovoliť spracovanie, ak existujú predaje bez pokladničného dokladu – tovarová uzávierka bude povolená len vtedy, ak ku všetkým predajom bude vytlačený pokladničný doklad (odporúča sa zapnúť tento príznak).
- Spracovať len predaje s pokladničným dokladom – pri tovarovej uzávierke budú spracované len tie predaje, ku ktorým bol vytlačený pokladničný doklad. Predaje bez pokladničných dokladov zostanú nespracované a budú prenesené do ďalšieho dňa.
- Spracovať všetky predaje (aj bez pokladničného dokladu) – pri tovarovej uzávierke budú spracované všetky predaje bez ohľadu na to, či k nim bol vytlačený pokladničný doklad.
- Spracovať len predaje za 1 deň – pri tovarovej uzávierke budú spracované predaje s rovnakým dátumom (odporúča sa zapnúť tento príznak).
- Rozdeliť predaj podľa firiem – ak sa pri predaji zadáva aj firma, tak pri tovarovej uzávierke sa vytvorí samostatná výdajka pre každú firmu a anonymné predaje budú sumárne na jednej výdajke.
- Rozdeliť predaj podľa typov dokladov – ak sa pri predaji využilo viac typov dokladov, tak pri tovarovej uzávierke sa vytvoria samostatné výdajky pre každý typ dokladu (odporúča sa zapnúť tento príznak).
- Sklad – predvolí sa sklad, z ktorého sa bude tovar predávať.
- Typ dokladu – typ výdajky.
- Kontrolovať predaj do mínusu – kontroluje sa predaj do mínusu pri uzávierke.
- Sumárne spracovanie – predaje z viacerých pokladní sa spracujú do spoločnej výdajky.
- Automatické spustenie tovarovej uzávierky – automatické spustenie tovarovej uzávierky po vykonaní finančnej uzávierky (ak sa pri finančnej uzávierke vyskytne chyba, tak následne nie je možné spustiť tovarovú uzávierku manuálne. Preto sa neodporúča zapnúť tento príznak .).

V číselníku Reg. pokladní / fisk. modulov je okrem PC pokladne potrebné mať zadanú aj fiskálnu tlačiareň, cez ktorú sa budú tlačiť pokladničné doklady. V prípade, že predaj sa realizuje na viacerých počítačoch, ku ktorým sú pripojené fiskálne tlačiarne, tak v tomto číselníku musí byť zadaná každá tlačiareň, ktorá sa využíva (napr. počítač KASA1 a KASA2).

Číslo	PF	Typ	Názov	Meno počítača	Port	Číslo pokl.
1	F	FPPEGASF	FM PEGAS	KASA1	COM3	
2	F	FPPEGASF	FM PEGAS	KASA2	COM3	
3	P	PCPOK	PC pokladňa	KASA1 KASA2 SER...		

Alt+P - parametre, programovanie

Aby bolo možné realizovať predaj cez PC pokladňu, je potrebné na predvolenej operácii v sklade (Sklad – Predvolené operácie) „Predaj v hotovosti (cez FM)“, resp. „Maloobchodný predaj (cez FM)“, zaškrtnúť príznak „Predaj PC pokladňou“.

**Predvolená operácia v sklade**

Popis: MPC Maloobchodný predaj (cez FM) - PC pokladňa  
 Typ predvolenej operácie: PVO Příjemka, výdajka, ob

Sklad: A Hlavný sklad  
 Typ dokladu: VPH Predaj v hotovosti

Zadanie zákaznickej karty na začiatku predaja:

Firma:   
 Prevádzka:   
 Predvol. zľava: %  
 Typ ceny: 2 Jednotkové ceny s DPH  
 Cenová hlad.: 1 1. cenová hladina  
 Mena: EUR  
 Stredisko:   
 Zákazka:   
 Linka / vodič:   
 Export / import:

Maloobchodný predaj:   
**Predaj PC pokladňou**:   
 Používať redukovaný cenník:   
 Jednopoložkový predaj:   
 Predaj v skl. cenách:   
 Predaj cez marže:   
 Všetky položky v 0% sadzbe DPH:   
 Umožniť zmenu sadzieb DPH:   
 "Cena spolu" veľkým písmom:   
 Vytlačiť doklad:   
 Po zápise vytvoriť ďalší doklad:   
 Povolit aj v dotykovom móde:

Text na zač. / konci:   
 Spôs. dopravy / úhrady:   
 Pre skupiny užívateľov:

OK Zrušiť

Pri predaji cez grafický mód (Zrýchlený predaj, Dotyková obrazovka) je potrebné taktiež nastaviť príznak na predaj cez PC pokladňu: *Číselníky – Sklad – Otvorené účty, dotykové obrazovky – Predvolené operácie pre dotykové obrazovky*, na predvolenej operácii „Predaj v hotovosti“.

**Predvolená operácia pre dotykovú obrazovku** ✕

Popis	Predaj v hotovosti	
Typ predvolenej operácie	V	Výdajka
Sklad	A	Hlavný sklad
Typ dokladu	VPH	Predaj v hotovosti
Zadanie zákaznickej karty na začiatku predaja	<input type="checkbox"/>	
Číslo zákaznickej karty načítať len cez skener	<input type="checkbox"/>	
Cenová hlad.	1	1. cenová hladina
Stredisko		
Základná klávesnica	NAP	Nápoje - hlavná klávesnica
Rozmer klávesnice		
Na klávesniciach sortimentov ignorovať konštantné klávesy	<input checked="" type="checkbox"/>	
Predaj PC pokladňou	<input checked="" type="checkbox"/>	
Jednopoložkový predaj	<input checked="" type="checkbox"/>	
Automatické odhlasovanie	<input type="checkbox"/>	
Dotykový monitor	<input checked="" type="checkbox"/>	

Font klávesnice	Výber	Obnova pôvodného fonu
Názov		
Veľkosť		
Hrubé písmo	<input type="checkbox"/>	
Farba		

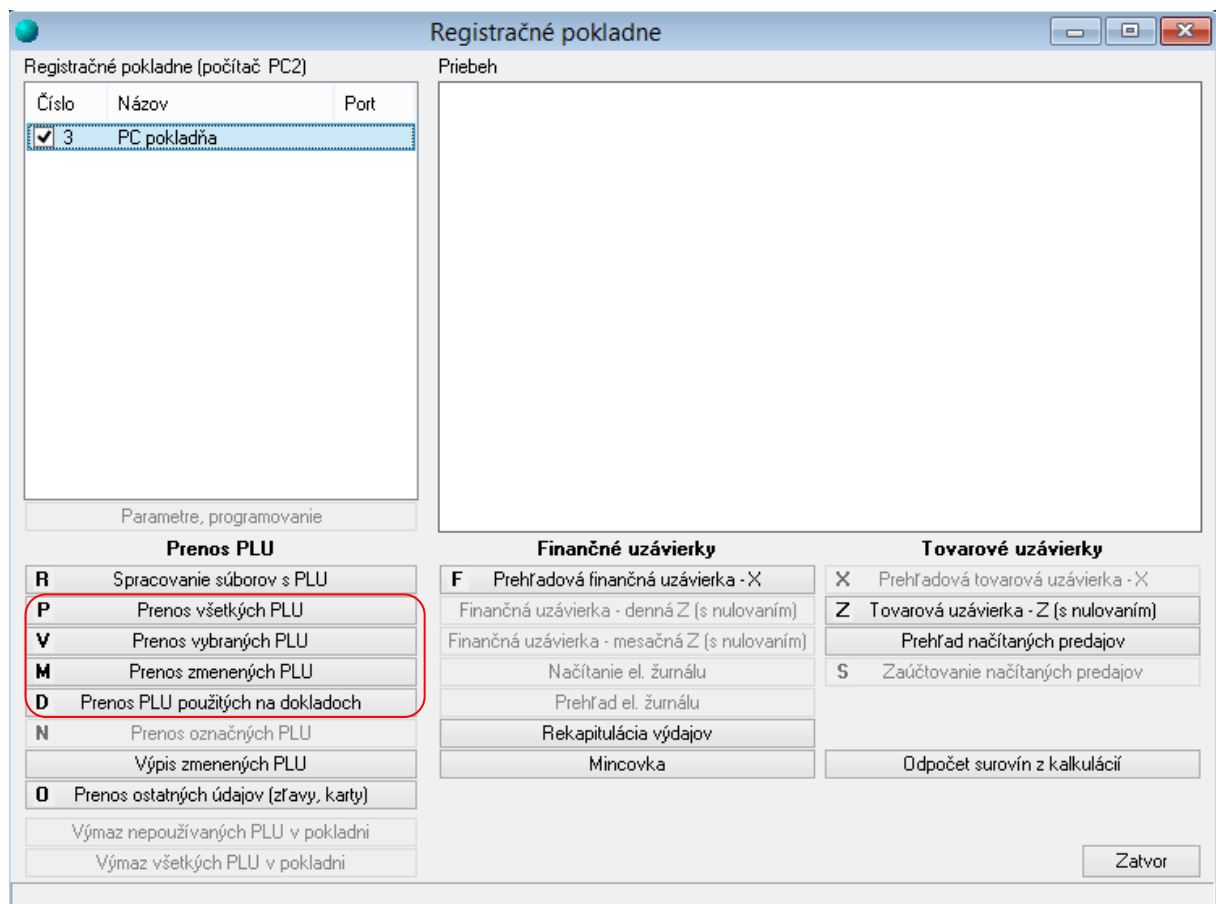
Vytvoriť ikonu na priamy prístup OK Zrušiť

V programe cez menu *Sklad – PC pokladňa* je možné zobraziť:

- Cenník (PC pokladňa)
- Výdajky (PC pokladňa)

### CENNÍK (PC POKLADŇA)

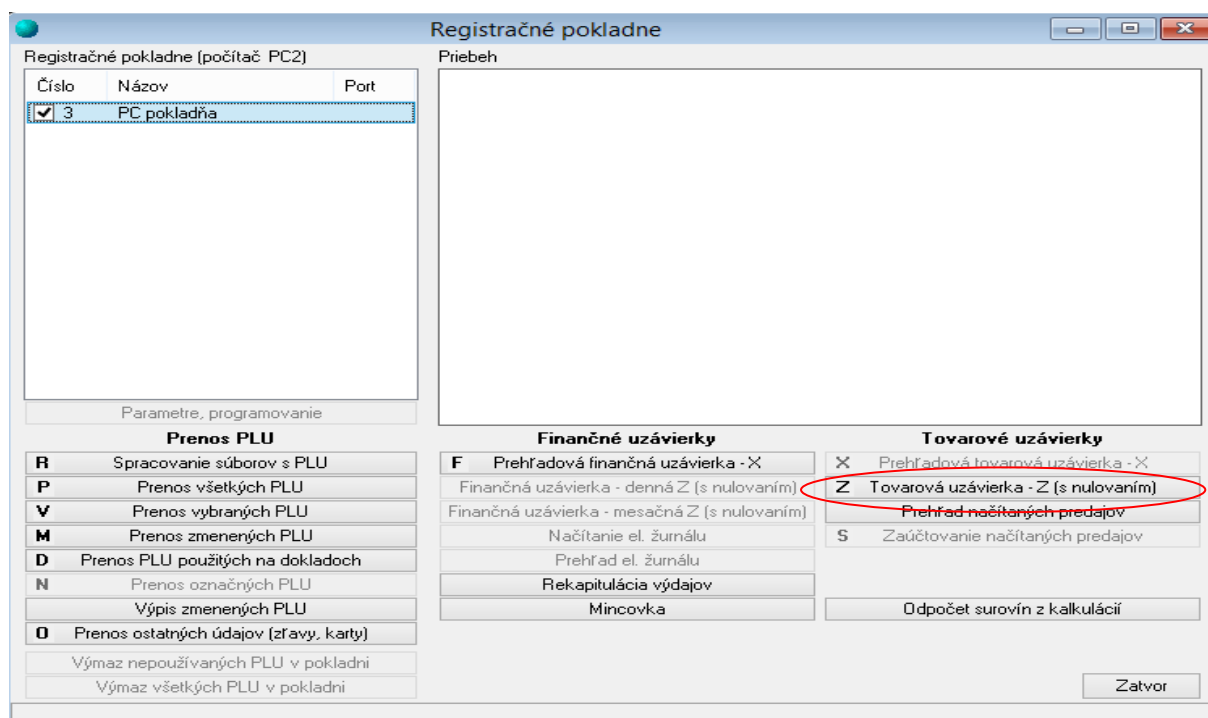
Cenník pre PC pokladňu sa naplňa v programe cez menu *Sklad – Registračné pokladne*. Následne sa zobrazí okno *Registračné pokladne*, kde cez funkcie *Prenos všetkých PLU*, *Prenos vybraných PLU*, *Prenos zmenených PLU*, resp. *Prenos PLU použitých na dokladoch*, je možné naplniť cenník pre PC pokladňu. Tento cenník je potrebné mať naplnený pred prvým predajom cez PC pokladňu. V prípade výmazu PLU v hlavnom cenníku doporučujeme po spracovaní predaja vymazať všetky PLU v pokladni a poslať všetky PLU znovu.



### VÝDAJKY (PC POKLADŇA)

V tomto okne sa nachádzajú „dočasné výdajky“ z predaja cez PC pokladňu, ktoré sa na konci predajného dňa skumulujú a vznikne jedna platná výdajka, na základe ktorej dôjde k odpočítaniu predaného množstva tovaru zo skladu za daný deň.

Spracovanie denného predaja sa robí v programe cez menu *Sklad – Registračné pokladne*. Následne sa zobrazí okno *Registračné pokladne*, kde cez funkciu *Tovarová uzávierka – Z (s nulovaním)* sa vytvorí výdajka z celodenných predajov.



Pri využití grafického módu (Zrýchleného predaja, Dotykovej obrazovky) sa spracovanie denného predaja robí v hlavnom okne grafického módu cez tlačidlo Fiskálny modul (rýchly kláves F9), kde sa následne zobrazí okno Fiskálny modul a cez funkciu Denné tovarová uzávierka dochádza k spracovaniu denného predaja cez PC pokladňu.

