

Zákazková výroba

Modul Zákazková výroba predstavuje rozširujúci modul k základnému modulu Sklad.

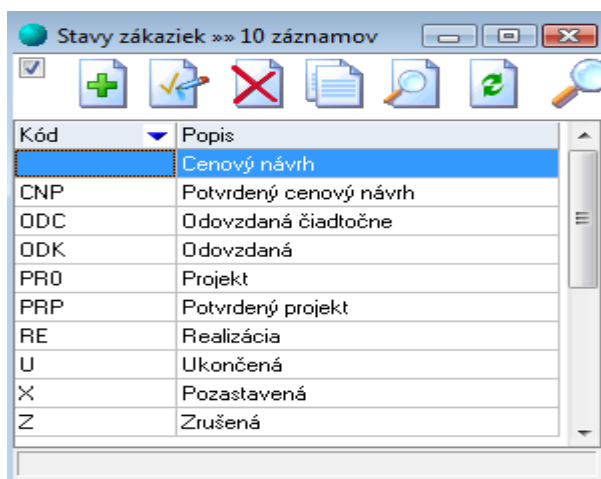
Cieľom zákazkovej výroby je naplánovanie spotreby materiálu a prác na konkrétnu zákazku. Naplánovaním týchto nákladov je možné zákazníkovi poskytnúť cenový návrh a jeho úpravou sa získa konkrétny projekt. Na základe projektu sa plní zákazka a po jej zrealizovaní je možné porovnať predpokladané náklady so skutočnými nákladmi a predpokladané výnosy s možnými výnosmi. Výsledky porovnania je následne možné zužitkovať pri ďalších zákazkách.

Zákazková výroba sa spúšťa cez menu *Sklad – Zákazková výroba* a pozostáva z dvoch častí:

1. Zákazky – hlavné okno zákazkovej výroby
2. Odpracované hodiny

NASTAVENIA ZÁKAZKOVEJ VÝROBY:

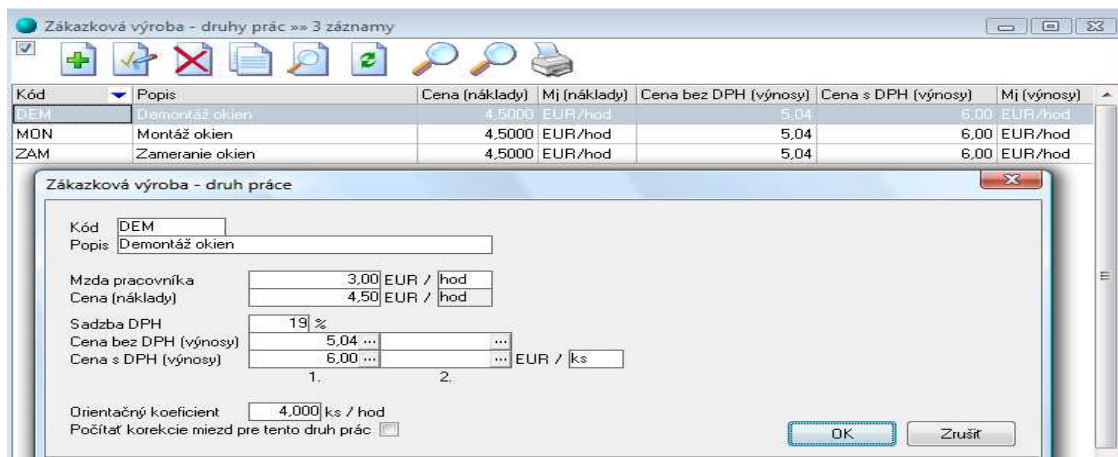
- a) Formát číslovania zákaziek je možné nastaviť cez menu *Nastavenia – Parametre – záložka Sklad 4 – časť Zákazková výroba*. Ak nie je určený formát číslovania zákaziek (prázdna maska), tak označenie zákaziek sa zadáva ručne, nie automaticky.
- b) V číselníkoch programu je možné nadefinovať nasledujúce číselníky pre Zákazkovú výrobu:
 - **číselníky pre stavy zákaziek** (Zákazková výroby – stavy zákaziek)



Kód	Popis
	Cenový návrh
CNP	Potvrdený cenový návrh
ODC	Odvzdaná čiastočne
ODK	Odvzdaná
PRO	Projekt
PRP	Potvrdený projekt
RE	Realizácia
U	Ukončená
X	Pozastavená
Z	Zrušená

Štandardne sú preddefinované vyššie uvedené stavy zákaziek, je tu však možnosť si tieto stavy editovať, vymazať, resp. pridať vlastné stavy.

○ **číselníky pre druhy prác (Zákazková výroba – druhy prác)**

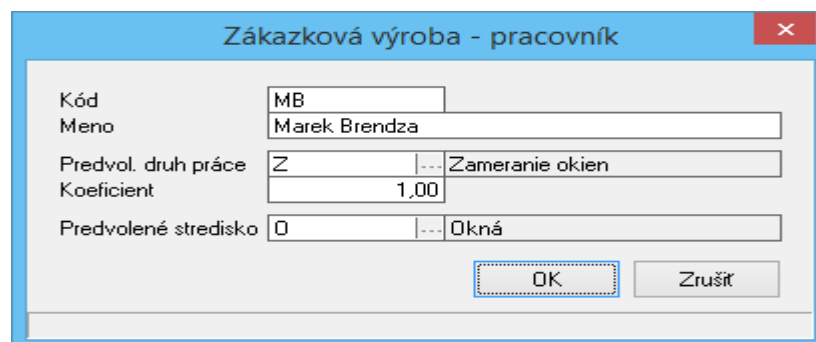


Kód	Popis	Cena (náklady)	Mj (náklady)	Cena bez DPH (výnosy)	Cena s DPH (výnosy)	Mj (výnosy)
DEM	Demontáž okien	4.5000	EUR/hod	5,04	6,00	EUR/hod
MON	Montáž okien	4.5000	EUR/hod	5,04	6,00	EUR/hod
ZAM	Zameranie okien	4.5000	EUR/hod	5,04	6,00	EUR/hod

Kód	DEM
Popis	Demontáž okien
Mzda pracovníka	3,00 EUR / hod
Cena (náklady)	4,50 EUR / hod
Sadzba DPH	19%
Cena bez DPH (výnosy)	5,04 ...
Cena s DPH (výnosy)	6,00 ...
1.	...
2.	...
Orientačný koeficient	4,000 ks / hod
Počítať korekcie miezd pre tento druh prác	<input type="checkbox"/>

- *Kód* – kód druhu práce,
- *Popis* – názov druhu práce,
- *Mzda pracovníka* – štandardne hodinová mzda pracovníka. Ak je však zamestnanec odmeňovaný od množstva vykonanej práce, tak je možné si nadefinovať mernú jednotku výkonu, napr. m², ks, m³, atď.
- *Cena (náklady)* – hodnota nákladov za 1 hodinu, resp. inú mernú jednotku vykonanej práce (cena práce + réžia prepočítaná na pracovníka),
- *Sadzba DPH* – sadzba dane,
- *Cena bez DPH, Cena s DPH (výnosy)* – cena práce fakturovaná zákazníkovi za hodinu, m², m³, ks, atď. Táto merná jednotka sa môže líšiť od mernej jednotky, za ktorú je odmeňovaný pracovník.
- *1., 2.* – cenové hladiny. Počet cenových hladín sa nastavuje v parametroch programu (*Nastavenia – Parametre – záložka Sklad1a – Počet cenových hladín*).
- *Orientačný koeficient* – toto políčko sa zobrazí v prípade, že merná jednotka v ktorej je odmeňovaný pracovník sa líši od mernej jednotky, ktorá je vyúčtovaná zákazníkovi. Určí sa tu koľko daného druhu práce sa vykoná za hodinu, napr. koľko okien sa stihne demontovať za hodinu.
- *Počítať korekcie miezd pre tento druh prác* – príznak, či pri ukončení zákazky sa majú vypočítať korekcie vyplatených miezd podľa celkového počtu odpracovaných hodín alebo sa korekcie daného druhu práce netýkajú.

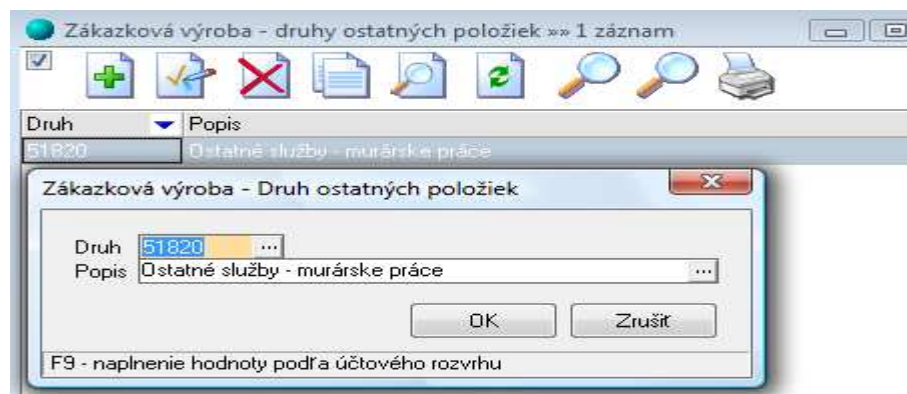
○ **číselníky pre pracovníkov (Zákazková výroba – pracovníci)**



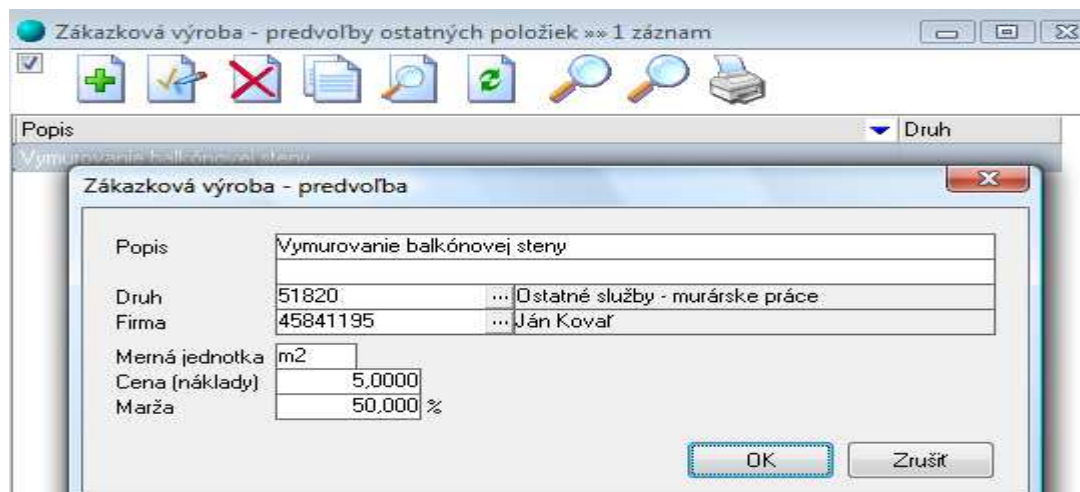
Kód	MB
Meno	Marek Brendza
Predvol. druh práce	Z ... Zameranie okien
Koeficient	1,00
Predvolené stredisko	0 ... Okná

OK Zrušiť

- *Kód* – kód pracovníka (nejlepší osobné číslo z miezd),
 - *Meno* – meno pracovníka,
 - *Skupina* – pracovní skupina, do ktorej je pracovník zaradený,
 - *Koeficient* – koeficient pre úpravu odmeňovania pracovníka, napr. počas zaškolenia,
 - *Predvolené stredisko* – možnosť zadať stredisko z číselníka.
- **číselníky pre druhy ostatných položiek** (Zákazková výroba – druhy ostatných položiek)
Medzi ostatné položky zákazkovej výroby patrí napr. materiál a práce, ktoré sú zabezpečované treťou stranou. V tomto číselníku sa nadefinujú druhy týchto ostatných položiek.



- *Druh* – označenie druhu ostatných položiek. Toto označenie je prebraté z označenia nákladového účtu, na ktorý sa v účtovníctve zaúčtuje daná položka.
 - *Popis* – názov druhu ostatnej položky. Môže byť prebraný názov nákladového účtu z účtovníctva.
- **číselníky pre ostatné položky** (Zákazková výroba – predvoľby ostatných položiek)



- *Popis* – názov práce, resp. materiálu, ktorý sa rieši cez subdodávateľa,
- *Druh* – druh ostatnej položky,
- *Firma* – dodávateľ, ktorý poskytuje danú prácu, resp. materiál,
- *Merná jednotka* – základná merná jednotka práce, resp. materiálu,

- *Cena (náklady)* – predpokladaná cena za mj práce, resp. materiálu, ktorú dodávateľ fakturuje,
 - *Marža* – prirážka, s ktorou sa daná práca, resp. materiál bude fakturovať konečnému zákazníkovi, t.j. objednávateľovi zákazky.
- **číselníky pre komplety** (Zákazková výroba – predvoľby kompletov)
- V prípade často opakujúcich zákaziek je možné si preddefinovať tzv. komplety, ktoré obsahujú preddefinované množstvo materiálu, práce a ostatných položiek, ktoré sú na danú zákazku potrebné.

Zákazková výroba - predvolený komplet

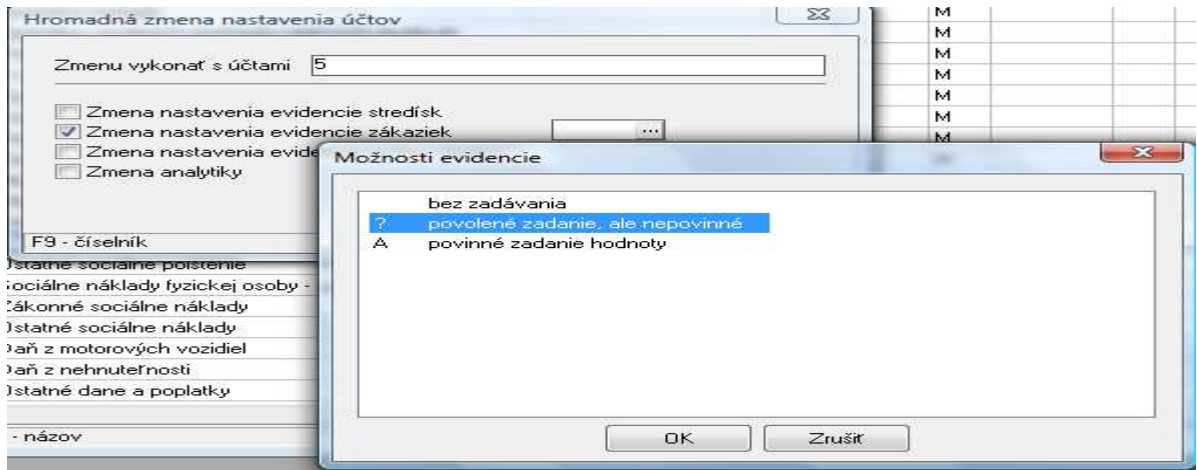
Kód: Cenová hladina: 1 ...
 Názov: Plastové okno 1170x1470 Typ ceny: ...

(A) Materiál (B) Práce (C) Ostatné
 PLU: Kód skup.: Popis: Vloženie oddelovača medzi položky




(P) Položky

..	p.č.	Skupina	Pracovník	Popis 1	Popis 2	Počet	Náklady	Bez DPH/mj	Bez DPH spolu	S DPH/mj	S DPH spolu	% DPH
A	1			Plastové okno 1170x1470		1,000	100,0000	193,12	193,12	229,81	229,81	19,0
A	2			vonkajší parapet (225) 1170mm		1,000	9,0000	11,26	11,26	13,40	13,40	19,0
A	3			vnútorný parapet (180) 1170mm		1,000	5,5000	7,09	7,09	8,44	8,44	19,0
B	4	DEM		Demontáž okien		5,280	0,9000	1,99	10,51	2,37	12,51	19,0
B	5	MON		Montáž okien		5,280	4,5000	5,64	29,78	6,71	35,44	19,0
B	6	MUR		Murárske práce		5,280	4,5000	5,97	31,52	7,10	37,51	19,0
B	7	ODV		Odvoz starých okien		5,280	4,5000	1,65	8,76	1,97	10,42	19,0



- *Kód* – kód kompletu,
 - *Názov* – názov predvoleného kompletu,
 - *Cenová hladina* – cenová hladina materiálu, práce,
 - *Typ ceny* – jednotkové ceny s DPH, resp. bez DPH,
 - *(A) Materiál* – predvolený materiál pre daný komplet,
 - *(B) Práce* – predvolené práce pre daný komplet,
 - *(C) Ostatné* – predvolené ostatné položky pre daný komplet
- c) V parametroch programu je potrebné povoliť používanie zákaziek a to cez menu *Nastavenia – Parametre – záložka Účtovníctvo 2* alebo na *záložke Sklad 1b – časť Doklady*.
- d) V prípade, že máte zakúpený aj modul Účtovníctvo, tak je potrebné povoliť zadávanie zákaziek na účtoch účtovej triedy 5. Cez menu *Číselníky – Účtovníctvo – Účtový rozvrh* sa zobrazí okno Účtový rozvrh, kde sa spusti funkcia *Hromadná zmena nastavenia účtov*. Túto funkciu je možné spustiť cez menu *x-Účtový rozvrh* alebo cez pravé tlačidlo myši. Následne sa zobrazí okno *Hromadná zmena nastavenia účtov* a zadáte nasledujúce údaje:



1. Zákazky

Hlavné okno pre zákazky je možné spustiť cez menu *Sklad – Zákazková výroba – Zákazky* alebo cez rýchle klávesy   .

Novu zákazku je možné zaevidovať:

- Cez rýchlu klávesu 
- Cez ikonu 
- Cez kontextové menu (pravé tlačidlo myši, resp. menu *x-Zákazková výroba*) – Pridaj

Zvolením jednej z týchto možností sa zobrazí okno Zákazka:

- **Označenie** – číslo, resp. označenie zákazky. Pri číselnom označení zákaziek sa formát číslovania nastaví v parametroch programu a program prideluje číslo novej zákazke automaticky (viď časť Nastavenia zákazkovej výroby na 1. strane). V prípade, že označenie zákazky predstavuje napr. skratku názvu zákazky (Názov zákazky: MK-soft – záhradný altánok, Označenie: MKALT), tak v tomto prípade si užívateľ označenie zákazky určuje sám.
- **Názov** – názov zákazky,
- **Firma, prevádzka** – zákazník,
- **Objednanie/Objednávka** – dátum objednávky / číslo objednávky,
- **Evidencia** – dátum zaevidovania zákazky / pracovník zodpovedný za zaevidovanie zákazky,

- *Cenový návrh* – predpokladaný dátum vypracovania cenového návrhu / skutočný dátum vypracovania cenového návrhu / pracovník zodpovedný za cenový návrh,
- *Projektová dokumentácia* – predpokladaný dátum vypracovania projektovej dokumentácie / skutočný dátum vypracovania projektovej dokumentácie / pracovník zodpovedný za projektovú dokumentáciu,
- *Zabezpečenie materiálu* – predpokladaný dátum zabezpečenia materiálu / skutočný dátum zabezpečenia materiálu / pracovník zodpovedný za zabezpečenie materiálu,
- *Výroba* – predpokladaný dátum ukončenia výroby / skutočný dátum ukončenia výroby / pracovník zodpovedný za výrobu / číslo výrobného príkazu,
- *Ukončenie* – predpokladaný dátum ukončenia celej zákazky / skutočný dátum ukončenia zákazky / pracovník zodpovedný za zákazku,
- *Záruka* – dátum do kedy platí záruka na danú zákazku,
- *Stav* – stav zákazky. Stav zákaziek sú nedefinované v číselníkoch programu.
- *Zamknutá* – po uzamknutí zákazky program už neumožní pridávať ďalšie doklady, odpracované hodiny pracovníkov na danú zákazku, resp. opravovať staré doklady naviazané na danú zákazku. V prístupových právach užívateľov programu je ale možné obmedziť tento príznak uzamknutia zákazky tak, že nám umožní pridávať nové doklady na uzamknutú zákazku, resp. opravovať staré doklady uzamknutej zákazky, ale zobrazí sa informácia o uzamknutí zákazky. (Prístupové práva – uzol Sklad – uzol Zákazková výroba – príznak Oprava zamknutých).

V časti Cenová kalkulácia je možné sledovať náklady a výnosy materiálu vstupujúceho do danej zákazky, vykonanej práce a ostatných položiek vstupujúcich do zákazky a to v každej fáze zákazky, t.j. vo fáze cenového návrhu, vo fáze projektu a v záverečnej fáze realizácie.

V spodnej časti Cenovej kalkulácie je možné sledovať porovnanie skutočných nákladov a výnosov z fázy realizácie oproti predpokladaným nákladom a výnosom z fázy projektovej dokumentácie.

Výsledok porovnania skutočných a predpokladaných nákladov a výnosov môže byť zobrazený čiernou alebo červenou farbou:

- Čierna farba v prípade nákladov aj výnosov znamená, že skutočné náklady (výnosy) boli nižšie ako predpokladané náklady (výnosy).
- Červená farba v prípade nákladov znamená, že skutočné náklady boli vyššie ako predpokladané náklady. Bolo dodaného viac materiálu, viac prác ako sa predpokladalo.
- Červená farba v prípade výnosov znamená, že skutočné výnosy by boli vyššie ako predpokladané výnosy, t.j. cena, ktorá by sa fakturovala zákazníkovi teraz, ak by nebola vopred dohodnutá cena zákazky.

Do políčka *Fakturované bez DPH / s DPH* program zapíše sumu z vystavených faktúr, ktoré sa viažu na danú zákazku. Tieto údaje sa načítavajú vo fáze realizácie z vystavených faktúr, ale na každej vystavenej faktúre musí byť uvedené číslo zákazky. Do políčka *Nedoplatok vystavených faktúr*

Zákazková výroba - práce

Zákazka: 100001
 Názov: Novák - Višňová 6
 Fáza: Cenový návrh - práce

Druh práce: ZAM ... Zameranie okien
 Pracovník: ...
 Popis: Zameranie okien

Náklady

Cena bez DPH / hod	4,5000	Cena (náklady)	Cena / mj	Cena spolu
			4,5000	2,2500

Výnosy

Počet	0,500	hod		
Cena bez DPH / hod	5,040000		Cena bez DPH (výnosy)	5,04
Marža	12,000	%	Cena s DPH (výnosy)	2,52
Zľava		%		6,00
DPH	19	%		3,00

Por. číslo dodatku:

OK Zrušiť

- **(C) Ostatné:** položka Ostatné je určená predovšetkým pre subdodávateľské faktúry napr. za materiál (materiál, ktorý sa neprijíma na sklad) alebo služby, ktoré zabezpečí tretia strana. Tieto subdodávateľské faktúry sú zaevidované v účtovníctve a odtiaľ sa dajú načítať do konkrétnej zákazky.

Ak existujú nejaké druhy subdodávateľských prác, resp. dodávky materiálu, ktoré sa pravidelne využívajú, tak v číselníkoch programu je možnosť si preddefinovať Číselníky pre predvoľby ostatných položiek. (viď časť Nastavenia zákazkovej výroby na 1. strane)

Zákazka

Označenie:
 Názov:
 Firma:
 Prevádzka:

Prepokladaný dátum: Skutočný dátum:

Objednanie: Objednávka:
 Evidencia: 19.11.2010 ... Zodpovedný:
 Cenový návrh: ... Zodpovedný:
 Projekt. dokument: ... Zodpovedný:
 Zabezp. materiálu: ... Zodpovedný:
 Výroba: ... Zodpovedný:
 Ukončenie: ... Výrob. príkaz:
 Záruka: ... Zodpovedný:

Cenová kalkulácia

	Materiál	Práce	Ostatné	Spolu	Marža
Cen.návrh: predpokl. nákl.					
: predpokl. výn.					%
Projekt : predpokl. nákl.					
: výnosy					%
Realizácia: náklady					
: predpokl. výn.					%
: fakturované					%
			bez DPH		
			s DPH		
			nedoplatok vystavených faktúr		
Náklady (real. - projekt)					
Výnosy (real. - projekt)					
Zostáva fakturovať (projekt - fakturované)			bez DPH		
			s DPH		

Cenová hladina: Predvolená zľava: % Typ osny:

(A) Materiál **(B) Práce** **(C) Ostatné**

PLU: Kód práce: Popis:

(P) Položky

Vloženie oddeľovača medzi položky
 Vloženie predvoleného kompletu
 Hromadná zmena marže
 Hromadná zľava

- **Vloženie oddeľovača medzi položky** – slúži na oddelenie napr. materiálových položiek od práce a ostatných položiek,
- **Hromadná zmena marže** – možnosť hromadnej zmeny marže na materiály, prácach a ostatných položkách,
- **Hromadná zľava** – hromadné pridelenie zľavy na materiál, prácu a ostatné položky,
- **Vloženie predvoleného kompletu** - v prípade často opakujúcich zákaziek je možné si v číselníkoch preddefinovať tzv. komplety, ktoré obsahujú preddefinované množstvo materiálu, práce a ostatných položiek, ktoré sú na danú zákazku potrebné. (viď časť Nastavenia zákazkovej výroby na 1. strane)

2. **Projekt** – po odsúhlasení cenového návrhu zákazníkom nastupuje druhá fáza zákazkovej výroby a tou je projektová dokumentácia. Zadaním skutočného dátumu () do fázy cenového návrhu sa pri editácii zákazky program automaticky nastaví na záložku „Projekt“ (). Načítanie materiálových položiek, práce a ostatných položiek z cenového návrhu je možné pomocou tlačidla „Načítanie položiek podľa cenového návrhu“ ().

Okrem materiálových položiek, prác a ostatných položiek načítaných z cenového návrhu je možné vo fáze projektovej dokumentácie tieto položky upravovať, resp. doplniť nové položky. Vo fáze projektovej dokumentácie totiž dochádza k upresneniu množstva potrebného materiálu, množstva prác, prípadne k rozdeleniu jednotlivých druhov prác medzi pracovníkov.

Zadaním skutočného dátumu do projektovej dokumentácie program predvolí pre danú zákazku fázu realizácie.

3. **Realizácia** – do fázy realizácie sa načítavajú položky, ktoré sa už skutočne použili na zákazke, t.j. skutočne spotrebovaný materiál, skutočne vykonané práce a ďalšie položky, ktoré vstupovali do danej zákazky.

- **(A) Materiál:** materiál, ktorý sa použije na zákazke sa vyskladňuje najčastejšie cez spotrebné výdajky, ale je možné použiť aj iné typy výdajok. Na každej výdaje materiálu je však potrebné zadať číslo zákazky.

- **(B) Práce:** práce vykonané na zákazke sa zadávajú v okne „Zákazková výroba – odpracované hodiny“, ktoré sa zobrazí cez menu *Sklad – Zákazková výroba – Odpracované hodiny*.

Pri zadávaní odpracovaných hodín je možné si vybrať nasledovné poradie zadávania údajov:

- zákazka, pracovník, dátum
- zákazka dátum, pracovník
- dátum, zákazka, pracovník
- dátum, pracovník, zákazka
- pracovník, zákazka, dátum
- pracovník, dátum, zákazka

Počet odpracovaných hodín sa zadáva vždy až po zadaní vyššie uvedených údajov. Napr.: ak je predvolené poradie zákazka – pracovník – dátum, tak pri novom (v poradí druhom a ďalšom) zázname odpracovaných hodín sa program nastaví až do políčka dátum, lebo sa predpokladá, že políčka zákazka a pracovník sa nemenia a políčko dátum sa mení najčastejšie.

- **(C) Ostatné:** ide väčšinou o náklady načítované cez subdodávateľské faktúry. Pri účtovaní takýchto nákladov je potrebné na účte nákladov zadať číslo zákazky.

Účet	Čiastka	DPH	Stredisko	Zákazka	Kód obr.	Popis	Účet	DAL
51820	55,50	EUR T	1	100001		murárske práce	32110	
						Ostatné služby - murárske práce	Spolu EUR	132,10
34310	10,55	EUR T	1			DPH	Bez DPH	
						Daň z pridanej hodnoty (znižená sa	Základ 19%	111,00
50120	55,50	EUR T	1	100001		stavebný materiál	DPH 19%	21,10
						Spotreba materiálu - stavebný mate	Základ 10%	
34310	10,55	EUR T	1			DPH	DPH 10%	
						Daň z pridanej hodnoty (znižená sa		
		EUR				Var. symbol		

Jednotlivé výdajky materiálu, odpracované hodiny či ostatné položky načítané v účtovníctve sa do fázy realizácie načítajú cez tlačidlo „Načítanie položiek do fázy realizácie“.

Zákazka

Označenie: 100001
 Názov: Novák - Višňová 6
 Firma: 2 Daniel Novák
 Prevádzka: ...

Prepokladaný dátum: 24.10.2010
 Skutočný dátum: 25.10.2010
 Objednávka: OP102113
 Evidencia: 25.10.2010
 Cenový návrh: 25.10.2010
 Projekt. dokument: 28.10.2010
 Zabezp. materiálu: 15.11.2010
 Výroba: 15.11.2010

Cenová kalkulácia

	Materiál	Práce	Ostatné	Spolu	Marža
Cen.návrh: predpokl. nákl.	779,00	56,25		835,25	
: predpokl. výn.	1 244,85	379,75		1 624,60	789,35 94,5%
Projekt : predpokl. nákl.	1 391,00	77,85	111,00	1 579,85	
: výnosy	1 505,64	490,14	249,75	2 245,53	665,68 42,1%
Realizácia: náklady	1 391,00	83,25	111,00	1 585,25	
: predpokl. výn.	1 505,64	490,14		1 995,78	
: fakturované			bez DPH		-1585,25 100,0%
			s DPH		
			nedoplatok vystavených faktúr		
Náklady (real. - projekt)		5,40		5,40	
Výnosy (real. - projekt)			-249,75	-249,75	
Zostáva fakturovať (projekt - fakturované)			bez DPH	2245,53	
			s DPH	2672,19	

Načítanie položiek do fázy realizácie

Stlačením tlačidla „Načítanie položiek do fázy realizácie“ sa zobrazí okno Načítanie položiek do fázy realizácie, kde je možné si vyfiltrovať, ktoré položky sa majú načítať do realizácie:

Načítanie položiek do fázy realizácie

(A) Materiál - načíta materiál vydaný zo skladu
 (B) Práce - načíta výkony pracovníkov
 (C) Ostatné - načíta náklady zaúčtované v denníku
 Faktúry - načíta vystavené faktúry

Typ dokladu: VS
 Sklad: ...
 Druh práce: ...
 Pracovník: ...
 Typ dokladu: 5
 Účet: ...

OK Zrušiť

- (A) *Materiál* – štandardné sú preddefinované typy dokladov VS – spotrebné výdajky. Taktiež je možné si vyfiltrovať aj doklady len s určitého skladu.
- (B) *Práce* – je možné si vyfiltrovať iba určitý druh práce, resp. pracovníka.
- (C) *Ostatné* – ide o načítanie nákladov zaúčtovaných v denníku, pričom je možné vyfiltrovať len určitý typ dokladu, resp. účet. Štandardne sú prednastavené účty účtovej triedy 5 – Náklady. Načítaním ostatných položiek sa načíta len nákladová časť, výnosovú časť je potrebné na danú položku zadať ručne.
- *Faktúry* – v cenovej kalkulácii zákazky je zobrazená aj informácia o tom, koľko už bolo zákazníkovi fakturované – „Fakturované bez DPH / s DPH“. Tieto údaje sa načítavajú z vystavených faktúr, ale na každej vystavenej faktúre musí byť uvedené číslo zákazky.

Po načítaní skutočne spotrebovaného materiálu, vykonaných prác a ostatných položiek nám program porovná predpokladané náklady z fázy projektu a skutočné náklady z fázy realizácie a predpokladané výnosy z fázy projektu s možnými výnosmi z fázy realizácie.

Výpisy k zákazkám je možné zobraziť v okne Zákazková výroba cez rýchle klávesy **Ctrl** **V**. Ak bol k zákazke spísaný dodatok, tak vo výpisoch je možné vytlačiť samostatne základný cenový návrh, samostatne dodatok, ale tiež je možné to všetko vytlačiť na jednom cenovom návrhu. Obdobne je možné vytlačiť aj výpisy pre projekt.

2. Odpracované hodiny

Doplňkovou časťou zákazkovej výroby sú tzv. Opracované hodiny, ktoré je možné spustiť cez menu *Sklad – Zákazková výroba – Odpracované hodiny*. V tejto časti sa zadávajú odpracované hodiny, ktoré sa vykonali na zákazkách.

Poradie zadávania údajov

zákazka, pracovník, dátum dátum, zákazka, pracovník pracovník, zákazka, dátum
 zákazka, dátum, pracovník dátum, pracovník, zákazka pracovník, dátum, zákazka

Zákazka: [text field] ...
Pracovník: [text field] ...
Dátum: [text field] ...

Počet hodín: [text field]
Skupina: [text field] ...



Popis: [text field]

Jednotk. mzda: [text field] EUR/hod
Koefficient: [text field]
Mzda spolu: [text field] EUR

OK Zrušiť

F9 - číselník

Ako už bolo vyššie spomenuté, poradie zadávania údajov si je možné zmeniť v závislosti od toho, ktorý zo zadávaných údajov sa mení najčastejšie.

Zadaním odpracovaných hodín je možné z programu získať podklady pre mzdy pracovníkov. Tieto podklady je možné zobrazíť v okne Odpracované hodiny cez rýchle klávesy  .

KOREKCIE MIEZD

V prípade, keď počet plánovaných hodín sa nezhoduje s počtom skutočne odpracovaných hodín, tak je možné spustiť funkciu na prepočet korekcií miezd. Výsledkom tohto prepočtu môžu byť:

- „mimoriadne prémie“ = počet skutočne odpracovaných hodín je menší ako počet plánovaných hodín, vtedy sú pracovníkom vypočítané príplatky k mzdám.
- „zrážky z miezd“ = počet skutočne odpracovaných hodín je väčší ako počet plánovaných hodín, vtedy sú pracovníkom vypočítané tzv. zrážky, ktoré by mali byť pracovníkom zrazené z miezd.

Výpočet korekcií miezd sa spúšťa v zákazkovej výrobe vo fáze realizácie. Pre každý druh práce je možné nastaviť, či sa majú prepočítavať korekcie pre daný druh práce alebo sa nemajú prepočítavať.

Zákazka

Označenie: 100001
Názov: Novák - Višňová 6
Ejma: 2 Daniel Novák
Prevádzka: [text field]

Prepokladaný dátum: 24.10.2010 Skutočný dátum: [text field]

Objednanie: 24.10.2010 Objednávka: OP102113
Evidencia: 25.10.2010 Zodpovedný: FK Filip Kaluža
Cenový návrh: 25.10.2010 Zodpovedný: FK Filip Kaluža
Projekt. dokument: 28.10.2010 Zodpovedný: FK Filip Kaluža
Zabezp. materiálu: 15.11.2010 Zodpovedný: MN Matej Német
Výroba: 15.11.2010 Zodpovedný: MN Matej Német
Ukončenie: [text field]
Zátuka: [text field]

Cenová kalkulácia

	Materiál	Práce	Ostatné	Spolu	Marža
Cen.návrh: predpokl. nákl.	779,00	56,25		835,25	
: predpokl. výn.	1 244,85	379,75		1 624,60	789,35 94,5%
Projekt : predpokl. nákl.	1 391,00	77,85	111,00	1 579,85	
: výnosy	1 505,64	490,14	249,75	2 245,53	665,68 42,1%
Realizácia: náklady	1 391,00	83,25	111,00	1 585,25	
: predpokl. výn.	1 505,64	490,14	249,75	2 245,53	
: fakturované					bez DPH s DPH
Náklady (real. - projekt)					
Výnosy (real. - projekt)		5,40		5,40	
Zostáva fakturovať (projekt - fakturované)					bez DPH s DPH
					2245,53 2672,19

Nedoplatok vystavených faktúr: [text field]

Náklady (real. - projekt): 5,40
Výnosy (real. - projekt): 5,40
Zostáva fakturovať (projekt - fakturované): [text field]

Cenová Hladina: 1 Predvolená zľava: % Typ ceny: [text field]

(A) Materiál **(B) Práce** **(C) Ostatné**

PLU: [text field] Kód práce: [text field] Popis: [text field]

(P) Položky Korekcie miezd: -3,60 EUR

Vložením oddelovača medzi položky Hromadná zmena marže
Vložením predvoleného kompletu Hromadné zľavy
Načítanie položiek do fázy realizácie **Výpočet korekcií miezd**